

# Relatório de Gestão e Governança Corporativa Ano 2023



## **EQUIPE TÉCNICA - 2023**

### **DIRETORA-PRESIDENTE**

Fernanda de Melo Barbosa

### **SECRETÁRIO EXECUTIVO**

José Marinho dos Santos Neto

### **GERENTE DE ADMINISTRATIVO FINANCEIRO**

Celso Gomes da Silva

### **GERENTE DE PREVIDÊNCIA E BENEFÍCIOS**

Ariany Quaresma Martins de Freitas

### **EQUIPE**

Alcineide Silvana Neves  
Diana Dantas de Souza  
Edna Campos da Silva  
Eduarda de Santana Silva  
Eduarda Karyne da Silva Alves  
Fernando Simões Nunes  
Givanildo Fiel da Silva  
Gustavo Gonçalo Lima  
Ilce Thaís Medeiros de Lima  
Iolanda Mayara de Souza Melo  
Jocemar Bezerra Monteiro  
José Felipe de Arruda  
José Odilo Honorato  
Joseildo Vieira Vila Nova  
Luciana Albuquerque da Silva Rodrigues  
Márcia de Aguiar Souto  
Roberto Noberto da Silva  
Rozângela Batista da Silva  
Viviane Maria Ferreira Bezerra

## **SUMÁRIO**

<b>1. APRESENTAÇÃO.....</b>	<b>04</b>
<b>2. ESTRUTURA DO CARUARUPREV.....</b>	<b>05</b>
2.1 Setores do CaruaruPrev.....	05
2.2 Diretor-Presidente.....	06
2.3 Secretário Executivo.....	06
2.4 Gerente Administrativo-Financeiro.....	07
2.5 Gerente de Previdência e Benefícios.....	07
2.6 Dos Conselhos.....	07
2.6.1 Conselho Deliberativo.....	08
2.6.2 Conselho Fiscal.....	09
2.6.3 Comitê de Investimentos.....	10
<b>3. REGIME PRÓPRIO DE PREVIDÊNCIA SOCIAL.....</b>	<b>11</b>
3.1 Receitas e Despesas.....	12
3.2 Balanço Patrimonial.....	13
<b>4. GESTÃO DE INVESTIMENTOS.....</b>	<b>15</b>
<b>5. COMPENSAÇÃO PREVIDENCIÁRIA - COMPREV.....</b>	<b>15</b>
<b>6. EVOLUÇÃO DA SITUAÇÃO ATUARIAL.....</b>	<b>16</b>
6.1 Meta atuarial.....	19
<b>7. TAXA DE ADMINISTRAÇÃO .....</b>	<b>20</b>
<b>8. PRESTAÇÃO DE CONTAS 2023.....</b>	<b>21</b>
<b>9. AÇÕES REALIZADAS PELO CARUARUPREV EM 2023.....</b>	<b>21</b>
<b>10. CONSIDERAÇÕES FINAIS .....</b>	<b>23</b>
<b>ANEXO I - RESUMO DA FOLHA DE PAGAMENTOS.....</b>	<b>25</b>
<b>ANEXO II - CERTIFICAÇÃO DE REGULARIDADE PREVIDENCIÁRIA - CRP 63</b>	

## 1. APRESENTAÇÃO

Inicialmente cumpre destacar que, no Município de Caruaru, o RPPS foi criado pela Lei Municipal nº 2.984/1985, de 28/10/1985, reestruturado pela Lei nº 4.453, de 31/10/2005 e, atualmente regido pela Lei nº 5.547, de 04/12/2015.

O Relatório de Gestão e Governança Corporativa tem como finalidade sintetizar o trabalho desenvolvido pelo CaruaruPrev no ano de 2023, como uma forma de prestação de contas aos aposentados, pensionistas e à sociedade, reforçando o compromisso com a transparência, responsabilidade e eficiência da gestão previdenciária.

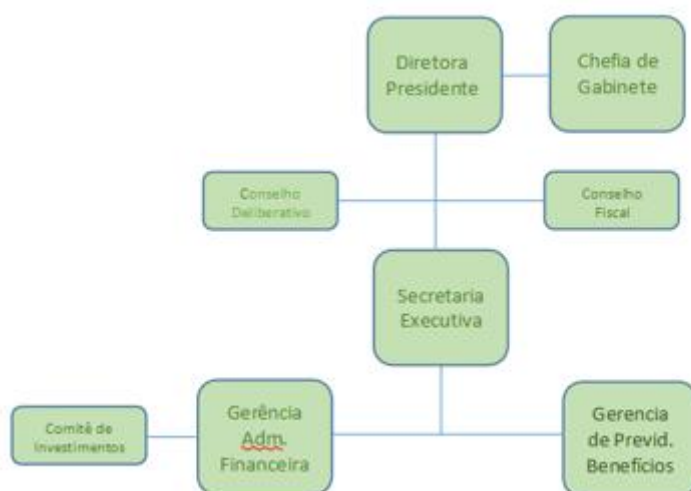
O presente Relatório contempla os atos de gestão praticados durante o exercício, apresentando as ações realizadas e os resultados alcançados.

## 2. ESTRUTURA DO CARUARUPREV

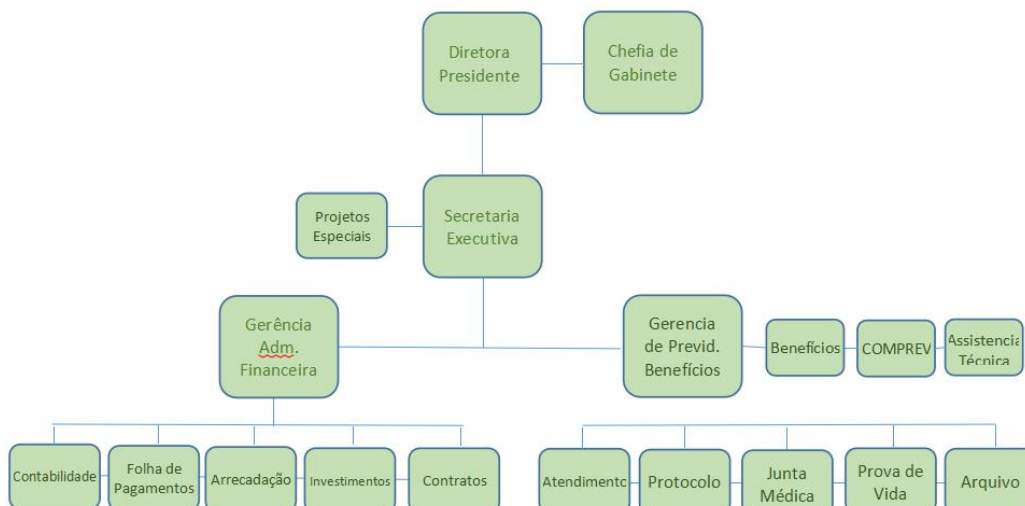
A estrutura administrativa da CaruaruPrev é definida pelo artigo 40, da Lei Municipal nº 5.547/2015, com alterações das Lei Municipais nº 6.887/2022 e 6.914/2022, sendo composta pela Diretora Executiva, Conselho Fiscal e Conselho Deliberativo.

A Diretoria Executiva compreende: Diretor-Presidente, Secretário Executivo, Gerente Administrativo Financeiro e Gerente de Previdência e Benefícios.

A estrutura administrativa do CaruaruPrev também conta com um Comitê de Investimentos, órgão auxiliar de caráter consultivo, definido por meio do Decreto nº 061/2019.



### 2.1 SETORES DO CARUARUPREV



## 2.2 Diretor-Presidente

Conforme preconizado no artigo 42, da Lei Municipal nº 5.547/2015, compete ao Diretor-Presidente:

- Superintender e gerir a administração geral do CARUARUPREV;
- Elaborar a proposta orçamentária anual do CARUARUPREV, bem como as suas alterações;
- Organizar a estrutura administrativa e o quadro de pessoal de acordo com o orçamento aprovado, mediante prévia aprovação legislativa;
- Expedir instruções e ordens de serviços;
- Organizar os serviços de prestação previdenciária do CARUARUPREV;
- Assinar, em conjunto com o Gerente Administrativo-Financeiro, os cheques e demais documentos do CARUARUPREV, movimentando os recursos financeiros;
- Submeter ao Conselho Municipal de Previdência, os assuntos a ele pertinentes e facilitar o acesso de seus membros para o desempenho de suas atribuições;
- Propor a contratação de Administradores de carteira de investimentos do CARUARUPREV, de Consultores Técnicos Especializados, e outros serviços de interesse;
- Cumprir e fazer cumprir as deliberações do Conselho Municipal de Previdência;
- Adotar as providências cabíveis para a correção de atos e fatos, decorrentes de gestão, que prejudiquem o desempenho e o cumprimento das finalidades do CARUARUPREV;
- Assinar, com o contador, a prestação de contas a ser enviada ao Tribunal de Contas;
- Exercer a representação administrativa e judicial do CARUARUPREV;
- Expedir as portarias de concessão dos benefícios previdenciários previstos na lei.

## 2.3 Secretário Executivo

Conforme se tem no Anexo II da Lei Municipal Nº 6.887/2022, compete ao Secretário Executivo:

- Cooperar com o Diretor-Presidente e exercer, no âmbito de sua competência, atividades inerentes à gestão da autarquia, especialmente a coordenação e execução de programas e ações para o cumprimento de metas;
- Coordenar os trabalhos do Diretor-Presidente, prestar e receber informações, despachar com o titular da pasta e supervisionar os expedientes enviados e recepcionados;

- Gerenciar diariamente as atividades concernentes às áreas administrativas, tais como: pessoal, suprimento, patrimônio, transportes e outras que visem à manutenção das condições operacionais da presidência, incluindo cerimonial;

## **2.4 Gerente Administrativo-Financeiro**

Conforme se tem no artigo 43, da Lei Municipal nº 5.547/2015, compete ao Gerente Administrativo-Financeiro:

- Coordenar as rotinas administrativas e financeiras do CARUARUPREV;
- Gerenciar os recursos humanos postos à disponibilidade do CARUARUPREV;
- Assinar, conjuntamente com o Diretor-Presidente os cheques e demais documentos de movimentação financeira do CARUARUPREV;
- Acompanhar e coordenar a execução orçamentária do CARUARUPREV;
- Encaminhar, nos prazos legalmente previstos, as informações contábeis e financeiras do CARUARUPREV ao MPAS, ao Tribunal de Contas do Estado e à Câmara Municipal;
- Superintender o processo de confecção da folha de pagamento.

## **2.5 Gerente de Previdência e Benefícios**

Conforme se tem no artigo 44, da Lei Municipal nº 5.547/2015, compete ao Gerente de Previdência e Benefícios:

- Coordenar os processos de concessão de benefícios;
- Subsidiar os profissionais de atuaria na elaboração dos cálculos anuais;
- Acompanhar as modificações na legislação previdenciária nacional;
- Elaborar as estatísticas previdenciárias;
- Acompanhar e coordenar os processos judiciais relativos ao CARUARUPREV;
- Acompanhar e coordenar os procedimentos da junta médica.

## **2.6 Dos Conselhos**

A partir da Lei Municipal nº 6.914/2022, a estrutura administrativa do CaruaruPrev passou a contar com dois conselhos, sendo eles: Conselho Deliberativo e Conselho Fiscal.

A composição de ambos os conselhos é definida, nos seus artigos 45 e 48, conforme as imagens abaixo:



**Art. 45.** O Conselho Deliberativo do CARUARUPREV será constituído de 4 (quatro) membros efetivos e respectivos suplentes efetivos, nomeados por decreto do Poder Executivo, sendo:

- I – 1 (um) membro efetivo e 1 (um) suplente efetivo indicados pelo Poder Executivo;
- II – 1 (um) membro efetivo e 1 (um) suplente efetivo indicados pelo Poder Legislativo;
- III – 1 (um) membro efetivo e 1 (um) suplente efetivo, representando os servidores da ativa, indicados pelo Sindicato dos Servidores Municipais de Caruaru – SISMUC;
- IV – 1 (um) membro efetivo e 1 (um) membro suplente efetivo representando os servidores aposentados e pensionistas, indicados pela Diretoria Executiva do Instituto de Previdência dos Servidores Municipais de Caruaru – CARUARUPREV.

**Art. 48.** O Conselho Fiscal do CARUARUPREV será constituído de 4 (quatro) membros efetivos e respectivos suplentes, nomeados por Decreto do Poder executivo, sendo:

- I – 1 (um) membro efetivo e 1 (um) suplente indicados pelo Poder Executivo;
- II – 1 (um) membro efetivo e 1 (um) suplente indicados pelo Poder Legislativo;
- III – 1 (um) membro efetivo e 1 (um) suplente, representando os servidores da ativa, indicados pelo Sindicato dos Servidores Municipais de Caruaru – SISMUC;
- IV – 1 (um) membro efetivo e 1 (um) membro suplente representando os servidores aposentados e pensionistas, indicados pela Diretoria Executiva do Instituto de Previdência dos Servidores Municipais de Caruaru – CARUARUPREV;

## 2.6.1 Conselho Deliberativo

Compete ao Conselho Deliberativo:

- Reunir-se ordinariamente, uma vez por mês, e extraordinariamente sempre que convocado pelo seu Presidente, pelo Diretor-Presidente do CARUARUPREV e por maioria absoluta de seus membros;
- Aprovar a proposta orçamentária anual bem como suas respectivas alterações elaboradas pela Diretoria Executiva;
- Aconselhar a admissão, demissão, promoção e movimentação de funcionários;
- Aprovar a política e diretrizes de investimentos e acompanhar a contratação de instituição financeira que se encarregará da administração da Carteira de Investimento do CARUARUPREV, proposta pela Diretoria Executiva;
- Funcionar como órgão de aconselhamento à Diretoria Executiva do CARUARUPREV, nas questões por ela suscitadas;
- Pronunciar-se sobre a alienação de bens imóveis de propriedade do CARUARUPREV;
- Julgar, em última instância, os recursos dos servidores municipais que se sentirem prejudicados nos seus direitos pertinentes à solicitação de benefícios, sendo suas decisões lavradas em atas que serão encaminhadas ao Diretor-Presidente, que as acatará.



## 2.6.2 - Conselho Fiscal

Compete ao Conselho Fiscal

- Reunir-se, ordinariamente, uma vez por mês, e extraordinariamente sempre que convocado pelo seu Presidente, pelo Diretor-Presidente do CARUARUPREV e por maioria absoluta de seus membros;
  - Acompanhar a organização dos serviços técnicos e a admissão de pessoal;
  - Acompanhar a execução orçamentária do CARUARUPREV, conferindo a classificação dos fatos e examinando a sua procedência e exatidão;
  - Examinar as prestações de contas efetivadas pelo CARUARUPREV aos servidores e dependentes e a respectiva tomada de contas dos responsáveis;
  - Proceder, face aos documentos de receita e despesa, a verificação dos balancetes mensais, os quais deverão estar instruídos com os esclarecimentos devidos, para encaminhamento ao Conselho Deliberativo;
  - Encaminhar ao Poder Executivo e ao Legislativo, anualmente, até o mês de março, com seu parecer técnico, o relatório do exercício anterior do CARUARUPREV, o processo de tomada de contas, se for o caso, o balanço anual e o inventário a ele referente, assim como o relatório estatístico dos benefícios prestados;
  - Requisitar, ao Diretor-Presidente do CARUARUPREV, as informações e diligências que julgar necessárias, promover a correção de irregularidades detectadas, apresentando relatório específico aos Chefes dos Poderes Executivo e Legislativo;
  - Propor ao Diretor-Presidente do CARUARUPREV medidas que julgar de interesse para resguardar a lisura e a transparência da administração;
  - Proceder a verificação dos valores em depósito na tesouraria, em bancos, nos administradores de carteira de investimentos, e atestar a sua correção ou denunciar irregularidades;
  - Pronunciar-se sobre a alienação de bens imóveis de propriedade do CARUARUPREV;
  - Rever as próprias decisões, fundamentando qualquer possível alteração.
- Parágrafo Único. Assiste a todos os membros do Conselho Fiscal, individualmente, o direito de exercer fiscalização dos serviços do CARUARUPREV, não lhes sendo permitido envolver-se na sua administração.

### 2.6.3 - Comitê de Investimentos

O Comitê de Investimentos é um órgão auxiliar no processo decisório quanto à execução da política de investimentos dos RPPS e tem por objetivo funcionar como órgão consultivo sobre as decisões de investimentos e/ou movimentações financeiras do instituto, cuja previsão legal está contida na Portaria nº 519, de 24 de agosto de 2011 e alterações do MPS.

Os profissionais atuantes no comitê devem atender aos requisitos de qualificação para tal, especialmente referentes aos conhecimentos sobre o mercado financeiro e deverão prestar um trabalho consultivo para auxiliar o gestor e demais agentes na gestão do RPPS.

Nesse sentido, o Comitê de Investimentos do CaruaruPrev é composto por 3 (três) servidores, sendo 2 (dois) servidores efetivos representantes da administração direta do município e 1 (um) representante do CaruaruPrev, sendo esse, o Presidente do Comitê de Investimentos. Tal qual, o presidente do comitê de investimentos é responsável pela convocação de reuniões, abertura, encerramento e coordenação das mesmas, bem como o respectivo registro em atas da reunião realizadas, conforme disposto no Decreto Municipal de nº 061, de 18 de Junho de 2019, que dispõe sobre o comitê de investimentos do RPPS de Caruaru-PE.

Dos membros, todos possuem certificação profissional para atuação junto ao referido comitê, sendo ambos certificados com a Certificação de Gestores de Regime Próprio de Previdência Social (CGRPPS) da Associação dos Analistas e Profissionais de Investimento do Mercado de Capitais do Brasil – APIMEC Brasil.

Sendo assim, o comitê de investimento de 2023 encerrou o exercício com a seguinte composição:

**Celso Gomes da Silva**  
Certificado CGRPPS – 4674  
Presidente do Comitê de Investimentos

**Pedro Augusto Quintino de Moraes Silva**  
Certificado CGRPPS – 5214  
Membro do Comitê de Investimentos

**Antônio Armando de Cordeiro Fraga**  
Certificado CGRPPS – 1724  
Membro do Comitê de Investimentos

Assim, o objetivo do comitê de investimentos é aumentar o nível de governança corporativa, melhorando a transparência na gestão do RPPS mediante a definição de metodologias para a realização de investimentos e gerenciamento dos recursos do regime.

As principais ocorrências e deliberações do Comitê de Investimentos do CaruaruPrev, no ano de 2023 foram as seguintes:

- Análise dos Demonstrativos Mensais das Aplicações e Investimentos;
- Alocação de recursos e aplicação em novos fundos de investimentos;
- Credenciamento das Instituições Financeiras
- Apresentação e Aprovação da Política de Investimentos para o exercício de 2024.

### 3. REGIME PRÓPRIO DE PREVIDÊNCIA SOCIAL

O Instituto de Previdência dos Servidores Municipais de Caruaru – CaruaruPrev administra os benefícios de aposentadoria e pensão por morte dos servidores do município de Caruaru e seus dependentes, e constava em 2023, com a quantidade de segurados, conforme quadro abaixo:

Dados Quantitativos e Qualitativos em Relação aos Segurados				
ANO	ATIVOS	APOSENTADOS	PENSIONISTAS	TOTAL
2023	2726	1574	393	4693

Fonte: Gerência de Atos de Pessoal - SAD

Segue em conjunto a este relatório o anexo I, que demonstra o Resumo Geral da Folha de Pagamento por centro de custo e ainda detalha os rendimentos, os descontos e total líquido pago no ano de 2023.

Na tabela abaixo pode-se verificar a quantidade de benefícios efetivados em 2023 de acordo com suas respectivas modalidades:

2023			
TIPO DO BENEFÍCIO	MODALIDADE	QUANTIDADE	%
Aposentadoria	Idade e Tempo de Contribuição	60	61%
Aposentadoria	Idade	5	5%
Aposentadoria	Invalidez	9	9%

Aposentadoria	Especial - Insalubridade	1	1%
Aposentadoria	Compulsória	0	0%
Pensão	Pensão por Morte	24	24%
<b>Total de beneficiários:</b>		<b>99</b>	<b>100%</b>

### 3.1 - Receitas e Despesas

Em 2023, o CaruaruPrev contabilizou as seguintes receitas:

ESPECIFICAÇÃO	Exercício Atual	Exercício Anterior
<b>Receita orçamentária (I)</b>	<b>133.802.032,14</b>	<b>102.417.616,14</b>
Ordinária	0,00	0,00
Vinculada	133.802.032,14	102.417.616,14
Recursos vinculados à educação		
Recursos vinculados à saúde		
Recursos vinculados à previdência social - RPPS	130.544.595,59	100.298.562,06
Recursos vinculados à seguridade social		
Outras destinações de recursos	3.257.436,55	2.119.054,08
<b>(-) Deduções da receita</b>	<b>0,00</b>	<b>0,00</b>
Ordinária	0,00	0,00
Vinculada	0,00	0,00
Recursos vinculados à educação		
Recursos vinculados à saúde		
Recursos vinculados à previdência social - RPPS		
Recursos vinculados à seguridade social		
Outras destinações de recursos		
<b>Transferências financeiras recebidas (II)</b>	<b>0,00</b>	<b>0,00</b>
Para execução orçamentária		
Independente da execução orçamentária - Intra OF55		
Para cobertura de déficit financeiro do RPPS		
<b>Recebimentos extraorçamentários (III)</b>	<b>19.535.947,03</b>	<b>14.977.439,91</b>
Inscrição de restos a pagar processados		19.596,49
Inscrição de restos a pagar não processados		
Depósitos restituíveis e valores vinculados	19.535.947,03	14.957.843,42
Outros Recebimentos Extraorçamentários		
<b>Saldo em espécie do exercício anterior (IV)</b>	<b>41.340.419,23</b>	<b>17.642.455,11</b>
Caixa e equivalentes de caixa	79.276,26	3.371.553,53
Investimentos e aplicações temporárias	41.261.142,97	14.270.901,58
Depósitos restituíveis e valores vinculados		
Outros rendimentos		
<b>TOTAL (V) = (I + II + III + IV)</b>	<b>194.678.398,40</b>	<b>135.037.511,16</b>

Nota: Considerados os valores intra-orçamentários

No mesmo ano, as despesas foram contabilizadas de acordo com a imagem abaixo:

ESPECIFICAÇÃO	Exercício Atual	Exercício Anterior
<b>Despesa orçamentária (VI)</b>	<b>96.476.884,42</b>	<b>78.351.436,96</b>
<b>Ordinária</b>	<b>0,00</b>	<b>0,00</b>
<b>Vinculada</b>	<b>96.476.884,42</b>	<b>78.351.436,96</b>
Recursos vinculados à educação		
Recursos vinculados à saúde		
Recursos vinculados à previdência social - RPPS	93.909.262,57	76.775.705,49
Recursos vinculados à seguridade social		
Outras destinações de recursos	2.567.621,85	1.575.731,47
<b>Transferências financeiras concedidas (VII)</b>	<b>0,00</b>	<b>0,00</b>
Para execução orçamentária		
Independente da execução orçamentária - Intra OFSS		
Para cobertura de déficit financeiro do RPPS		
<b>Pagamentos extraorçamentários (VIII)</b>	<b>19.744.589,87</b>	<b>15.345.654,97</b>
Pagamento de restos a pagar processados	19.596,49	
Pagamento de restos a pagar não processados		
Depósitos restituíveis e valores vinculados	19.544.236,90	15.239.764,55
Outros Pagamentos Extraorçamentários	180.756,48	105.890,42
<b>Saldo em espécie para o exercício seguinte (IX)</b>	<b>78.456.924,11</b>	<b>41.340.419,23</b>
Caixa e equivalentes de caixa	138,44	79.276,26
Investimentos e aplicações temporárias	78.456.785,67	41.261.142,97
Depósitos restituíveis e valores vinculados		
Outros rendimentos		
<b>TOTAL (X) = (VI + VII + VIII + IX)</b>	<b>194.678.398,40</b>	<b>135.037.511,16</b>

### 3.2 - Balanço Patrimonial

No ano de 2023 os Ativos, de acordo com o Balanço Patrimonial do CaruaruPrev foram contabilizados da seguinte forma:

Ativo		
Especificação	Exercício Atual	Exercício Anterior
<b>Ativo Circulante</b>	<b>96.119.945,47</b>	<b>64.534.845,68</b>
Caixa e equivalentes de caixa	138,44	79.276,26
Créditos a curto prazo	0,00	0,00
Créditos tributários a receber	0,00	0,00
Clientes	0,00	0,00
Créditos de transferências a receber	0,00	0,00
Empréstimos e financiamentos concedidos	0,00	0,00
Dívida ativa tributária	0,00	0,00
Dívida ativa não tributária	0,00	0,00
(-) Ajuste de perdas de créditos a curto prazo	0,00	0,00
Demais créditos e valores a curto prazo	17.663.021,36	23.194.426,45
Investimentos e aplicações temporárias a curto prazo	78.456.785,67	41.261.142,97
Estoques	0,00	0,00
Ativo não circulante mantido para venda	0,00	0,00
Ativo biológico	0,00	0,00
Variações patrimoniais diminutivas pagas antecipadamente	0,00	0,00
<b>Ativo não Circulante</b>	<b>1.711.232.687,09</b>	<b>115.969.605,59</b>
Ativo realizável a longo prazo	1.711.018.881,28	115.778.602,52
Créditos a longo prazo	0,00	0,00
Créditos tributários a receber	0,00	0,00
Clientes	0,00	0,00
Empréstimos e financiamentos concedidos	0,00	0,00
Dívida ativa tributária	0,00	0,00
Dívida ativa não tributária	0,00	0,00
(-) Ajuste de perdas de créditos a longo prazo	0,00	0,00
Demais créditos e valores a longo prazo	1.711.018.881,28	115.778.602,52
Investimentos e aplicações temporárias a longo prazo	0,00	0,00
Estoques	0,00	0,00
Variações patrimoniais diminutivas pagas antecipadamente	0,00	0,00
Investimentos	0,00	0,00
Participações permanentes	0,00	0,00
Avaliadas pelo método de equivalência	0,00	0,00
Avaliadas pelo método de custo	0,00	0,00
(-) Redução ao valor recuperável	0,00	0,00
Propriedades para investimentos	0,00	0,00
(-) Depreciação acumulada	0,00	0,00
(-) Redução ao valor recuperável	0,00	0,00
Investimentos do RPPS de longo prazo	0,00	0,00



Ativo		
Especificação	Exercício Atual	Exercício Anterior
(-) Redução ao valor recuperável de propriedades	0,00	0,00
Demais investimentos permanentes	0,00	0,00
(-) Redução ao valor recuperável	0,00	0,00
Imobilizado	213.805,81	191.003,07
Bens móveis	204.117,91	181.315,17
(-) Deprec./Amort./Exaustão acumulada bens móveis	0,00	0,00
(-) Redução ao valor recuperável de bens móveis	0,00	0,00
Bens imóveis	9.687,90	9.687,90
(-) Deprec./Amort./Exaustão acumulada bens imóveis	0,00	0,00
(-) Redução ao valor recuperável de bens imóveis	0,00	0,00
Intangível	0,00	0,00
Softwares	0,00	0,00
(-) Amortização acumulada	0,00	0,00
(-) Redução ao valor recuperável de intangível	0,00	0,00
Marcas, direitos e patentes industriais	0,00	0,00
(-) Amortização acumulada	0,00	0,00
(-) Redução ao valor recuperável de intangível	0,00	0,00
Direito de uso de imóveis	0,00	0,00
(-) Amortização acumulada	0,00	0,00
(-) Redução ao valor recuperável de intangível	0,00	0,00
<b>TOTAL</b>	<b>1.807.352.632,56</b>	<b>180.504.451,27</b>
<b>ATIVO FINANCEIRO</b>	<b>78.456.924,11</b>	<b>41.340.419,23</b>
<b>ATIVO PERMANENTE</b>	<b>1.728.895.708,45</b>	<b>139.164.032,04</b>
<b>SALDO PATRIMONIAL</b>		

No mesmo relatório, em contrapartida, os Passivos e o resultado do Patrimônio Líquido foram:

Valores em R\$ - Período: 01/01/2023 até 31/12/2023		
Despesa realizada: Empenhada		
Passivo		
Especificação	Exercício Atual	Exercício Anterior
<b>Passivo Circulante</b>	<b>25.887,11</b>	<b>53.773,47</b>
Obrigações trabalhistas, prev. e assist. a pagar a curto prazo	0,00	19.596,49
Empréstimos e financiamentos a curto prazo	0,00	0,00
Fornecedores e contas a pagar a curto prazo	0,00	0,00
Obrigações fiscais a curto prazo	0,00	0,00
Transferências fiscais a curto prazo	0,00	0,00
Provisões a curto prazo	0,00	0,00
Demais obrigações a curto prazo	25.887,11	34.176,98
<b>Passivo não Circulante</b>	<b>1.791.557.505,44</b>	<b>146.455.337,08</b>
Obrigações trabalhistas, prev. e assist. a pagar a longo prazo	0,00	0,00
Empréstimos e financiamentos a longo prazo	0,00	0,00
Fornecedores e contas a pagar a longo prazo	0,00	0,00
Obrigações fiscais a longo prazo	0,00	0,00
Transferências Fiscais a Longo Prazo	0,00	0,00
Provisões a longo prazo	1.791.557.505,44	146.455.337,08
Demais obrigações a longo prazo	0,00	0,00
Resultado diferido	0,00	0,00
<b>TOTAL DO PASSIVO</b>	<b>1.791.583.392,55</b>	<b>146.509.110,55</b>
Especificação	Exercício Atual	Exercício Anterior
<b>PATRIMÔNIO LÍQUIDO</b>		
Patrimônio social/capital social	0,00	0,00
Adiantamento para futuro aumento de capital	0,00	0,00
Reservas de capital	0,00	0,00
Ajustes de avaliação patrimonial	0,00	0,00
Reservas de lucros	0,00	0,00
Demais reservas	13.358.977,63	0,00
Resultado acumulado	2.410.262,38	33.995.340,72
Resultado do exercício	-31.585.078,34	259.285.582,40
Resultado de exercícios anteriores	33.995.340,72	-225.290.241,68
Ajustes de exercícios anteriores	0,00	0,00
Outros resultados	0,00	0,00
Ações/Cotas em tesouraria	0,00	0,00
<b>TOTAL DO PATRIMÔNIO LÍQUIDO</b>	<b>15.769.240,01</b>	<b>33.995.340,72</b>
<b>TOTAL</b>	<b>1.807.352.632,56</b>	<b>180.504.451,27</b>
<b>PASSIVO FINANCEIRO</b>	<b>25.887,11</b>	<b>53.773,47</b>
<b>PASSIVO PERMANENTE</b>	<b>1.791.557.505,44</b>	<b>146.455.337,08</b>
	<b>15.769.240,01</b>	<b>33.995.340,72</b>

COMPENSAÇÕES					
Especificação	Exercício Atual	Exercício Anterior	Especificação	Exercício Atual	Exercício Anterior
<b>Saldo dos atos potenciais do ativo</b>			<b>Saldo dos atos potenciais do passivo</b>		
Execução dos atos potenciais ativos	101.522.499,12	128.553.935,72	Execução dos atos potenciais passivos	208.144,62	0,00
Garantias e contragarantias recebidas a executar	0,00	0,00	Garantias e contragarantias concedidas a executar	0,00	0,00
Direitos conveniados e outros instrumentos	0,00	0,00	Obrigações conveniadas e outros instrumentos	0,00	0,00
Direitos contratuais	101.522.499,12	128.553.935,72	Obrigações contratuais	208.144,62	0,00
Demandas judiciais	0,00	0,00	Demandas judiciais	0,00	0,00
Outros aportes potenciais ativos	0,00	0,00	Outros aportes potenciais passivos	0,00	0,00
<b>TOTAL</b>	<b>101.522.499,12</b>	<b>128.553.935,72</b>	<b>TOTAL</b>	<b>208.144,62</b>	<b>0,00</b>

## 4. GESTÃO DE INVESTIMENTOS

Em relação a gestão de investimentos, os recursos do CaruaruPrev estavam aplicados em 13 fundos de investimentos, distribuídos nos segmentos de Renda Fixa, Renda Variável e Renda Estruturada, sendo eles:

CARUARUPREV

Carteira - Janeiro a Dezembro de 2023

ATIVO	SALDO	CARTEIRA(%)	RESG.	4.963	RETORNO (R\$)	(%)
CAIXA BRASIL IRF-M 1 TP FI...	R\$ 32.173.474,22	41.01%	D+0	7, I "b"	R\$ 4.824.213,44	11,79%
CAIXA BRASIL IMA-B 5 TP FI...	R\$ 7.276.222,37	9.27%	D+0	7, I "b"	R\$ 579.864,91	12,04%
CAIXA BRASIL IDKA IPCA 2A TP...	R\$ 457.531,14	0.58%	D+0	7, I "b"	R\$ 366.364,39	11,90%
CAIXA BRASIL GESTÃO ESTRATÉGICA FIC RF	R\$ 7.688.267,61	9.80%	D+0	7, I "b"	R\$ 362.914,47	13,70%
CAIXA BRASIL IMA-B TP FI RF	R\$ 5.263.092,22	6.71%	D+0	7, I "b"	R\$ 263.092,22	5,26%
CAIXA BRASIL IRF-M TP FI RF...	R\$ 10.462.640,31	13.34%	D+0	7, I "b"	R\$ 462.640,31	4,63%
CAIXA BRASIL FI RF REF DI...	R\$ 6.595.048,60	8.41%	D+0	7, III "a"	R\$ 499.012,54	13,29%
CAIXA PRÁTICO FIC RF CURTO PRAZO	R\$ 0,00	0.00%	D+0	7, III "a"	R\$ 2.634,27	1,28%
FI CAIXA BRASIL MATRIZ RF	R\$ 3.086.919,16	3.93%	D+0	7, III "a"	R\$ 86.919,16	2,90%
PREMIUM FIDC SÊNIOR	R\$ 3.285,07	0.00%	VR	7, V "a"	R\$ -552,03	-14,39%
CAIXA BRASIL AÇÕES...	R\$ 977.315,65	1.25%	D+15	8, I	R\$ 213.214,78	27,90%
CAIXA JUROS E...	R\$ 2.632.451,72	3.36%	D+0	10, I	R\$ 118.786,23	12,51%
CAIXA ALOCAÇÃO MACRO...	R\$ 1.840.537,60	2.35%	D+3	10, I	R\$ 137.504,08	14,28%
Total investimentos	R\$ 78.456.785,67	100.00%			R\$ 7.916.608,77	13,52%
Disponibilidade	R\$ 858.635,95	-			-	-
Total patrimônio	R\$ 79.315.421,62	100.00%			-	-

CARUARUPREV

Rentabilidade dos ativos - Janeiro a Dezembro de 2023

ATIVO	CNPJ	RENTABILIDADE		
		1º Semestre	2º Semestre	Ano
CAIXA BRASIL FI RF REF DI...	03.737.206/0001-97	6,42%	3,44%	13,29%
CAIXA BRASIL GESTÃO ESTRATÉGICA FIC RF	23.215.097/0001-55	8,26%	1,94%	13,70%
CAIXA BRASIL IRF-M 1 TP FI...	10.740.670/0001-06	6,04%	2,92%	11,79%
CAIXA BRASIL IMA-B 5 TP FI...	11.060.913/0001-10	7,00%	1,67%	12,04%
CAIXA BRASIL IMA-B TP FI RF	10.740.658/0001-93	-	5,26%	5,26%
CAIXA BRASIL IDKA IPCA 2A TP...	14.386.926/0001-71	6,60%	2,06%	11,90%
CAIXA PRÁTICO FIC RF CURTO PRAZO	00.834.074/0001-23	0,20%	1,07%	1,28%
CAIXA BRASIL IRF-M TP FI RF...	14.508.605/0001-00	-	4,63%	4,63%
CAIXA JUROS E...	14.120.520/0001-42	6,56%	2,78%	12,51%
CAIXA ALOCAÇÃO MACRO...	08.070.841/0001-87	6,66%	1,59%	14,28%
CAIXA BRASIL AÇÕES...	30.068.169/0001-44	13,72%	-1,69%	27,90%
PREMIUM FIDC SÊNIOR	06.018.364/0001-85	-7,99%	-1,37%	-14,39%
FI CAIXA BRASIL MATRIZ RF	23.215.008/0001-70	-	2,90%	2,90%

## 5. COMPENSAÇÃO PREVIDENCIÁRIA – COMPREV

A Compensação Previdenciária trata-se de uma equiparação entre o Regime Geral de Previdência Social – RGPS e o Regime Próprio de Previdência – RPPS, na contagem recíproca de tempos de contribuição, para efeitos de aposentadoria e pensão.

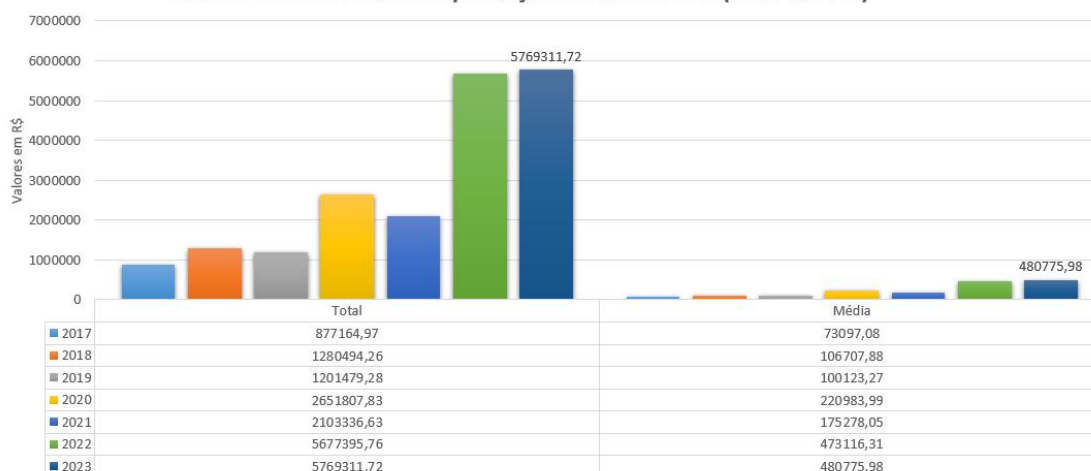
Em 2023, o CaruaruPrev recebeu o valor de R\$ 5.769.311,72 (cinco milhões, setecentos e sessenta e nove mil, trezentos e onze reais e setenta e dois centavos) de compensação previdenciária.



## Compensação Previdenciária 2017 - 2023



### Valores recebidos de Compensação Previdenciária (2017 a 2023)



## 6. EVOLUÇÃO DA SITUAÇÃO ATUARIAL

A seguir, apresentamos a evolução da situação atuarial dos últimos três exercícios, considerando os cálculos atuariais realizados:

### 3.1 RECEITAS E DESPESAS EXECUTADAS NO PLANO PREVIDENCIÁRIO

Tabela 1. Previdenciário – Receitas Anuais Efetivas – Exercício de 2021 a 2023:

Item de Receita Previdenciária Por Exercício	2021	2022	2023
Base de Cálculo da Contribuição Normal	105.283.840,96	119.423.181,61	146.176.031,10
Benefícios Concedidos - Contribuições dos Aposentados	703.096,26	787.735,78	1.621.091,39
Benefícios Concedidos - Contribuições dos Pensionistas	36.716,60	45.438,60	47.099,45
Benefícios Concedidos - Compensação Previdenciária Recebida	1.878.881,43	5.099.698,47	5.872.794,29
Benefícios à Conceder - Contribuição do Ente – Ativos	23.162.749,25	26.263.169,11	69.084.198,05
Benefícios à Conceder - Contribuições dos Segurados Ativos	14.741.938,60	16.657.088,21	20.464.598,84
Benefícios à Conceder - Contribuições dos Aposentados	0,00	0,00	0,00
Benefícios à Conceder - Contribuições dos Pensionistas	0,00	0,00	0,00
Plano de Amortização do Déficit Atuarial estabelecido em Lei	33.671.613,16	38.724.960,01	10.790.977,61
Parcelamentos de Débitos Previdenciários	10.324.614,51	16.100.993,60	13.959.318,32
Outras Receitas	0,00	0,00	0,00
<b>Total das Receitas Previdenciárias</b>	<b>84.519.609,81</b>	<b>103.679.083,78</b>	<b>121.840.077,95</b>
<b>Rentabilidade dos Ativos que compõem os Recursos Garantidores</b>	<b>351.110,33</b>	<b>2.650.014,49</b>	<b>7.913.974,50</b>

Tabela 2. Previdenciário – Despesas Anuais Efetivas – Exercício de 2021 a 2023:

Item de Despesa Previdenciária Por Exercício	2021	2022	2023
Benefícios Concedidos - Encargos - Aposentadorias Programadas	59.969.662,06	69.779.913,53	84.051.544,99
Benefícios Concedidos - Encargos - Aposentadorias de Professores	0,00	0,00	0,00
Benefícios Concedidos - Encargos - Outras Aposentadorias Especiais	0,00	0,00	0,00
Benefícios Concedidos - Encargos - Aposentadoria por Invalidez	0,00	0,00	0,00
Benefícios Concedidos - Encargos - Pensão por Morte	7.193.986,12	8.663.878,92	9.344.164,22
Benefícios Concedidos - Encargos - Compensação Previdenc. Paga	0,00	0,00	0,00
Benefícios à Conceder - Encargos - Aposentadorias Programadas	0,00	0,00	0,00
Benefícios à Conceder - Encargos - Aposentadorias de Professores	0,00	0,00	0,00
Benefícios à Conceder - Encargos - Outras Aposentadorias Especiais	0,00	0,00	0,00
Benefícios à Conceder - Encargos - Aposentadoria por Invalidez	0,00	0,00	0,00
Benefícios à Conceder - Encargos - Pensão por Morte	0,00	0,00	0,00
Outras Despesas	0,00	0,00	0,00
<b>Total das Despesas Previdenciárias</b>	<b>67.163.648,18</b>	<b>78.443.792,45</b>	<b>93.395.709,21</b>

No decorrer de 2021, as receitas previdenciárias efetivamente observadas foram R\$ 6,80 milhões acima do valor estimado na avaliação atuarial da data-base 31/12/2020, ano-base 2021. A despesa previdenciária efetiva foi R\$ 11,92 milhões abaixo do estimado. Com isso o resultado consolidado previdenciário do exercício foi R\$ 18,72 milhões melhor que o projetado na avaliação atuarial. Neste exercício o resultado das aplicações financeiras foi R\$ 0,10 milhões abaixo da meta estabelecida na avaliação atuarial.

Em 2022, as receitas previdenciárias efetivamente observadas foram R\$ 12,54 milhões acima do valor estimado na avaliação atuarial da data-base 31/12/2021, ano-base 2022. A despesa previdenciária efetiva foi R\$ 4,93 milhões abaixo do estimado. Com isso o resultado previdenciário consolidado do exercício foi R\$ 17,47 milhões melhor que o projetado na avaliação atuarial. Neste exercício o resultado das aplicações financeiras foi R\$ 1,61 milhões abaixo da meta estabelecida na avaliação atuarial.

Já em 2023, as receitas previdenciárias efetivamente observadas foram R\$ 4,78 milhões acima do valor estimado na avaliação atuarial da data-base 31/12/2022, ano-base 2023. A despesa previdenciária efetiva foi R\$ 0,23 milhões acima do estimado. Com isso o resultado previdenciário consolidado do exercício foi R\$ 4,55 milhões melhor que o projetado na avaliação atuarial. Neste exercício o resultado das aplicações financeiras foi R\$ 3,49 milhões acima da meta estabelecida na avaliação atuarial.

Tabela 6. Previdenciário – Receitas e Despesas Acumuladas – 2021 a 2023:

Valores em R\$ milhões

Item de Receita Previdenciária	Exercício 2021 a 2023		
	Projetado	Observado	Diferença
Base de Cálculo da Contribuição Normal	327,57	370,88	+43,32
Benefícios Concedidos - Contribuições dos Aposentados	2,57	3,11	+0,54
Benefícios Concedidos - Contribuições dos Pensionistas	0,05	0,13	+0,08
Benefícios Concedidos - Compensação Previdenciária Recebida	14,33	12,85	-1,48
Benefícios à Conceder - Contribuição do Ente - Ativos	67,56	81,59	+14,02
Benefícios à Conceder - Contribuições dos Segurados Ativos	45,86	51,86	+6,00
Benefícios à Conceder - Contribuições dos Aposentados	0,12	0,00	-0,12
Benefícios à Conceder - Contribuições dos Pensionistas	0,00	0,00	-0,00
Plano de Amortização do Déficit Atuarial estabelecido em Lei	122,58	120,11	-2,46
Parcelamentos de Débitos Previdenciários	32,85	40,38	+7,54
Outras Receitas	0,00	0,00	-
<b>Total das Receitas Previdenciárias</b>	<b>285,92</b>	<b>310,04</b>	<b>+24,12</b>
<b>Rentabilidade dos Ativos que compõem os Recursos Garantidores</b>	<b>9,14</b>	<b>10,92</b>	<b>+1,78</b>
Item da Despesa Previdenciária	Projetado	Observado	Diferença
Benefícios Concedidos - Encargos - Aposentadorias Programadas	187,43	213,80	+26,37
Benefícios Concedidos - Encargos - Aposentadorias de Professores	9,83	0,00	-9,83
Benefícios Concedidos - Encargos - Outras Aposentadorias Especiais	0,00	0,00	-
Benefícios Concedidos - Encargos - Aposentadoria por Invalidez	0,19	0,00	-0,19
Benefícios Concedidos - Encargos - Pensão por Morte	22,43	25,20	+2,77
Benefícios Concedidos - Encargos - Compensação Previdenciária Paga	0,00	0,00	-
Benefícios à Conceder - Encargos - Aposentadorias Programadas	34,29	0,00	-34,29
Benefícios à Conceder - Encargos - Aposentadorias de Professores	0,00	0,00	-
Benefícios à Conceder - Encargos - Outras Aposentadorias Especiais	0,00	0,00	-
Benefícios à Conceder - Encargos - Aposentadoria por Invalidez	0,00	0,00	-
Benefícios à Conceder - Encargos - Pensão por Morte	1,46	0,00	-1,46
Outras Despesas	0,00	0,00	-
<b>Total das Despesas Previdenciárias</b>	<b>255,62</b>	<b>239,00</b>	<b>-16,61</b>

De acordo com os dados do Plano Previdenciário, as receitas previdenciárias e financeiras totais previstas nas avaliações atuariais dos exercícios 2021, 2022 e 2023 ficaram abaixo das observadas efetivamente no período. Totalizando os três exercícios chegamos a uma diferença na projeção de R\$ 24,12 milhões do valor efetivamente observado. Já em relação às despesas previdenciárias efetivamente observadas, chegamos a uma diferença total no período de 2021 a 2023 de R\$ 16,61 milhões abaixo das projetadas nas avaliações atuariais.

Consolidando as diferenças de receitas e despesas, o resultado efetivo observado é R\$ 40,73 milhões melhor do que o projetado nas avaliações atuariais do período. Já as receitas financeiras foram R\$ 1,78 milhões acima do estimado nas avaliações atuariais do período. Este resultado teve-se o impacto da pandemia COVID-19 no mercado financeiro nos exercícios 2021 a 2022, sendo que a perspectiva futura é de uma convergência das rentabilidades à meta nos próximos anos.

A diferença observada nas projeções de receitas e despesas previdenciárias anuais em relação aos valores efetivamente executados, justifica-se pela complexidade das variáveis que impactam nestas projeções.



Tabela 7. Previdenciário – Evolução dos Resultados Atuariais e Estatísticos:

Item	2022	2023	2024
Data Base:	31/12/2021	31/12/2022	31/12/2023
Número de Servidores Ativos	3.009	2.860	2.793
Valor Médio da Remuneração do Ativo (R\$)	2.726,55	3.995,76	4.262,78
Folha Mensal de Ativos (R\$)	8.204.174,11	11.427.878,79	11.905.952,94
Número de Beneficiários	1.911	1.956	1.934
Valor Médio dos Benefícios (R\$)	2.740,05	3.113,84	3.837,96
Folha Mensal de Benefícios (R\$)	5.236.238,52	6.090.678,35	7.422.623,93
Total de Segurados (Ativos + Beneficiários)	4.920	4.816	4.727
Valor Médio dos Segurados (R\$)	2.731,79	3.637,57	4.088,97
Folha Mensal de Segurados (R\$)	13.440.412,63	17.518.557,14	19.328.576,87
Nº Ativos / Nº Beneficiários	1,57	1,46	1,44
Custo Total do Plano (R\$ Milhões)	1.653,53	2.066,78	2.300,19
Custo Total do Plano (% da Folha)	200,36%	184,93%	225,07%
Folha Salarial Futura (R\$ Milhões)	825,27	1.117,65	1.021,98
Saldo dos Parcelamentos (R\$ Milhões)	103,87	105,19	101,39
Saldo dos Investimentos (R\$ Milhões)	17,39	41,26	79,32
Déficit / Superávit Atuarial (R\$ Milhões)	-1.113,07	6,71	13,36
Déficit / Superávit Atuarial (% da Folha)	-134,87%	0,60%	1,31%

Quanto aos fatos relevantes que levantamos em relação às últimas avaliações, houve uma estabilidade no número de servidores ativos e um aumento no número de beneficiários (aposentados e pensionistas). A relação do número de ativos por beneficiário reduziu ao longo dos três períodos avaliados, sendo 1,57 em 2021, 1,46 em 2022 e 1,44 em 2023. Também houve uma evolução importante do saldo dos investimentos no período, passando de R\$ 41,26 milhões para R\$ 79,32 milhões, demonstrando que há efetivamente um processo de capitalização, apesar das baixas rentabilidades em 2022. E as obrigações do plano crescem anualmente devido aos reajustes de remunerações e proventos, ao aumento do número de segurados ativos e beneficiários e alterações nas hipóteses financeiras e biométricas utilizadas.

## 6.1 - Meta Atuarial

O CARUARUPREV superou a meta atuarial disposta na política de investimentos para o exercício de 2023. A carteira de investimentos finalizou o ano (2023) com rentabilidade de 13,52%, enquanto a meta atuarial foi de 9,54%. A meta atuarial consiste na rentabilidade mínima necessária das aplicações financeiras para garantir os pagamentos das aposentadorias e pensões. Fato de importante relevância, pois, demonstra a eficácia e o comprometimento na gestão dos recursos do CARUARUPREV, sendo esse, característica de uma gestão comprometida que busca sempre superar resultados. Por fim, o patrimônio da autarquia ostenta a expressiva marca de R\$ 83.265.018,30 milhões na presente data.



## 7. TAXA DE ADMINISTRAÇÃO

<div> <div>CARUARU prev</div> <div>           Instituto de Previdência dos Servidores Municipais de Caruaru            DEMONSTRATIVO DE ACOMPANHAMENTO DA TAXA DE ADMINISTRAÇÃO PREVIDENCIÁRIA            Exercício de 2023         </div> </div>							
Competência	Remuneração de Contribuição dos Servidores Ativos	Total Geral	Limite para Despesas Administrativas (3%)	Competência	Despesas Administrativas LIQUIDADAS	Limite para Despesas Administrativas (3%)	Percentual Gasto (%)
jan/22	10.166.687,07	10.166.687,07	305.000,61	jan/23	163.722,83	141.277,78	0,11%
fev/22	10.450.975,33	10.450.975,33	313.529,26	fev/23	157.539,72	155.989,54	0,10%
mar/22	10.612.979,42	10.612.979,42	318.389,38	mar/23	221.262,35	97.127,03	0,14%
abr/22	11.530.809,10	11.530.809,10	345.924,27	abr/23	198.875,38	147.048,89	0,13%
mai/22	10.973.629,93	10.973.629,93	329.208,90	mai/23	210.232,66	118.976,24	0,14%
jun/22	10.970.456,17	10.970.456,17	329.113,69	jun/23	273.031,75	56.081,94	0,18%
jul/22	11.869.709,00	11.869.709,00	356.091,27	jul/23	217.747,13	138.344,14	0,14%
ago/22	14.057.249,81	14.057.249,81	421.717,49	ago/23	197.320,65	224.396,84	0,13%
set/22	12.962.087,14	12.962.087,14	388.862,61	set/23	201.900,66	186.961,95	0,13%
out/22	12.416.275,98	12.416.275,98	372.488,28	out/23	186.951,56	185.536,72	0,12%
nov/22	12.311.619,81	12.311.619,81	369.348,59	nov/23	272.805,94	96.542,65	0,18%
dez/22	14.049.621,62	14.049.621,62	421.488,65	dez/23	266.231,22	155.257,43	0,17%
13º Salário	10.697.552,32	10.697.552,32	320.926,57	13º Salário		320.926,57	0,00%
<b>Total</b>	<b>153.069.652,70</b>	<b>153.069.652,70</b>	<b>4.592.089,58</b>	<b>Total</b>	<b>2.567.621,85</b>	<b>2.024.467,73</b>	<b>1,68%</b>
Limite Anual para Despesas Administrativas			4.592.089,58				
Despesas Administrativas Realizadas em 2023			2.567.621,85				
Diferença de Despesas Administrativas a ser Realizada			2.024.467,73				
Percentual Aplicado			<b>1,68%</b>				

A taxa de administração do CaruaruPrev, em 2023, é de 3% do sobre o somatório da remuneração de contribuição de todos os servidores ativos vinculados ao RPPS, apurado no exercício financeiro anterior, conforme definição na Lei Municipal nº 6.777/2021.

## 8. PRESTAÇÃO DE CONTAS - 2023

O CARUARUPREV em 22/03/2024 encaminhou toda a documentação referente a Prestação de Contas, para fins de cumprimento da Resolução TC nº 216, de 06 de dezembro de 2023, a qual estabelece os documentos que comporão a prestação de contas do exercício de 2023 dos presidentes das Mesas Diretoras das Câmaras Municipais e dos gestores de órgãos e entidades integrantes das Administrações Direta e Indireta municipais.

## 9. AÇÕES REALIZADAS PELO CARUARUPREV EM 2023

- Retomada da Prova de Vida, exercício 2023, a partir de janeiro de 2023, regulamentada pela Portaria CARUARUPREV nº 125, de 13/12/2022.
- Entrega de Portarias, ao longo de todo o ano, a diversos novos servidores aposentados e pensionista;
- Regulamentação das inspeções médicas da Junta Médica Oficial (JMO), através da Portaria conjunta entre o Caruaruprev e a Secretaria de Administração nº 29, de 01/02/2023;
- Foi realizada a nomeação dos membros da Comissão de Ética do Regime Próprio de Previdência Social do Município de Caruaru – CARUARUPREV, por meio da Portaria nº 20, de 16/02/2023;
- Participação no 1º Encontro Nacional de Conselheiros Previdenciários e Gestores, realizado em Gravatá-PE, a Suíça Pernambucana, de 3 a 5 de abril 2023, com presença da Diretoria Executiva e Conselheiros do CaruaruPrev;
- São João do CaruaruPrev, realizado em 28/06/2023, no Pólo das Quadrilhas Juninas, na Praça da Criança, com a participação do Trio Pé de Serra Vozes da Seca, que reuniu vários aposentados e pensionistas do CaruaruPrev para comemorar os festejos juninos, no tradicional São João de Caruaru;
- Realização do primeiro concurso público para provimento de cargos efetivos do CaruaruPrev, realizado no dia 02/04/2023, criando os cargos de Analista da Previdência Administrativo e Analista da Previdência Contábil;
- 14º lugar entre todos os RPPS de médio porte do Brasil e 3º lugar no Estado de Pernambuco, no Prêmio Destaque Brasil de Governança Previdenciária, da ABIPEM;
- 14º lugar entre todos os RPPS de médio porte do Brasil e 2º lugar no Estado de Pernambuco, no Prêmio Destaque Brasil de Responsabilidade Previdenciária da ABIPEM;
- 9º lugar entre todos os RPPS de médio porte do Brasil, no Prêmio Destaque Brasil de Governança Previdenciária da ABIPEM;

- Participação no 22º Congresso Nacional de Previdência da ANEPREM, realizado em 11, 12 e 13 de setembro, com Participação da Diretora Presidente, Secretário Executivo e Assessora do CaruaruPrev;
- 13º lugar no ranking nacional, dos RPPS de médio porte, na premiação de Boas Práticas de Gestão Previdenciária da ANEPREM;
- Criação do Guichê do Advogado, firmado através do Acordo de Cooperação Técnica, em cerimônia ocorrida no dia 27/07/2023, afim de reforçar a parceria entre o CaruaruPrev e a OAB. O espaço consiste em um atendimento exclusivo para o advogado que represente o servidor público, aposentado ou não, ou pensionista, sendo reservada todas as quartas-feiras para resolução das demandas direcionadas;
- Posse de 02 servidores efetivos no quadro de pessoal do CaruaruPrev, em cerimônia marcada do dia 31/07/2023;
- Capacitação de boas-vindas aos servidores efetivos da Prefeitura de Caruaru, com toda apresentação da estrutura do Caruaruprev, bem como assuntos relativos a Previdência Municipal, com apresentação do Secretário Executivo, José Marinho Neto, em 09/08/2023;
- Criação do “PodPrev”, o Podcast Previdenciário do CaruaruPrev, através da Portaria nº 90, no dia 25/08/2023;
- Dia do Idoso, realizado em 23/10/2023, que contou com uma palestra acerca dos Direitos da Pessoa Idosas, além de receber a apresentação do grupo “Rainhas do Rádio”, da Secretaria de Defesa Social e Direitos Humanos;
- Reajuste para redução da alíquota suplementar prevista para 2024 do atual Plano de Amortização de Déficit Atuarial do CaruaruPrev, para fins de preservação do equilíbrio financeiro e atuarial, realizado através da Lei Municipal nº 7.133/2023, publicada em 22/12/2023, alterando o anexo único da Lei Municipal nº 6.957, de 16 de dezembro de 2022;
- A realização da Prova de Vida anual para o exercício de 2024 foi regulamentada pela Portaria CARUARUPREV nº 137, de 18/12/2023.









## 10. CONSIDERAÇÕES FINAIS

O presente Relatório no que tange a todas as suas disposições e documentos acostados foram amplamente apresentados durante reunião ordinária para ambos os conselhos, Deliberativo e Fiscal do CaruaruPrev. Dessa forma, reforçando o compromisso da gestão com a transparência e transversalidade das informações aos setores correlatos, com o escopo de otimização da gestão previdenciária do CaruaruPrev.

Caruaru, PE, 27 de março de 2024.

**José Marinho dos Santos Neto**  
Secretário Executivo  
CaruaruPrev

**Fernanda de Melo Barbosa**  
Diretora- Presidente  
CaruaruPrev

	Rua Professor Lourival Vilanova, 118, Térreo, Caruaru/PE.
	(81)9.8384-4825 - Protocolo e Benefícios (81) 9.8384-4826 - Financeiro (81) 9.8384-4552 - Prova de Vida (81) 9.8384-6729 - Secretaria Executiva / Guichê do Advogado
	<a href="http://www.caruaruprev.pe.gov.br">www.caruaruprev.pe.gov.br</a> <a href="mailto:presidencia@caruaruprev.pe.gov.br">presidencia@caruaruprev.pe.gov.br</a>
	@rpps.caruaruprev
	@CaruaruPrev
	Contracheques <a href="https://prevmais.app.br/#/login">https://prevmais.app.br/#/login</a>

# ANEXO I

## Resumo da Folha de Pagamento

Janeiro

CARUARU - PREVIDENCIA - CARUARUPREV				CNPJ: 08.861.577/0001-08		Emitido em: 23/01/2023	
AV RIO BRANCO, N° 315, N SR DAS DORES, 55.002-110, CARUARU-PE						Página: 2 de 7	
Período: Folha mensal : 01 a 31/01/2023						Competência: Janeiro/2023	
DEPARTAMENTO: 001.002 - INATIVOS							
RESUMO DO DEPARTAMENTO							
PROVENTOS				DESCONTOS			
Evento Descrição	Qtd.	Refer.	Valor	Evento Descrição	Qtd.	Refer.	Valor
0022 INSALUBRIDADE % INATIVO	101		29.670,53	0063 EMPRESTIMO CAIXA 1	608		338.302,98
0054 GRAT COMPLEMENTAR	4		527,20	0320 CESTAO AO SERVIDOR	2		480,00
0097 DIF 130 SALARIO	4		1.770,23	0321 WATER PARK	43		2.580,00
0203 GRATIFICACAO	1		214,00	0322 UNIODONTO	51		4.129,47
0276 PROVENTOS	967		1.293.667,65	0323 ODONTOSORRBA	7		376,84
0295 QUINQUENIO INATIVO	1083	3502,78	478.694,38	0324 SISMUC	683		35.451,20
0301 GRAT LEI3270/71NII	6		1.953,00	0335 PEN ALIMENTICIA	5		1.708,59
0302 GRAT COND VC MII/II - INATIVO	10		4.231,50	0520 IMP RENDA	518		406.316,58
0303 GR SERV EXTRA	1		636,00	0670 PENSAO ALIMENTICIA	3		1.349,91
0304 EST FINANCEIRA	5		4.829,23	0684 DESC. BC. PANAMERICANO	8		543,33
0306 GRAT MAGISTERIO %	12		25.619,14	0727 EMPRESTIMO CAIXA 2	328		99.207,88
0309 GRAT SECRETARIAADM	1		554,88	0728 EMPRESTIMO CAIXA 3	158		36.285,72
0318 GRAT SUP ENSINO FG7	1		150,00	0729 EMPRESTIMO BRA.FINANCEIRA	65		6.531,87
0331 PRODUT FISCAL %	40		69.888,83	0734 EMPRESTIMO BRADESCO BANCO	24		11.968,38
0332 GRAT LEI3270/71NII	9		4.351,19	0745 EMPRESTIMO CAIXA 4	84		16.876,06
0333 GRAT LEI3270/71NIV	4		3.124,80	0750 EMPRESTIMO BRA. FINANCEIRA-2	24		1.620,21
0334 GRAT SUPERVISOR ESC	1		362,60	0766 EMPRESTIMO BRA. FINANCEIRA-3	4		408,03
0337 GRAT SUP ENSINO FG10	1		1.581,91	0775 EMPRESTIMO CAIXA 5	39		8.402,01
0338 GRAT LEI3270/71 NI	1		1.302,00	0780 EMPRESTIMO CAIXA 6	24		4.815,49
0354 GRAT LEI NO 3273/89	8		2.940,44	0783 EMPRESTIMO BRA. FINANCEIRA-4	3		177,84
0364 GRAT LEI 3270/89 - % INATIVO	81		41.209,70	0788 EMPRESTIMO BRADESCO BANCO II	9		2.505,17
0365 GRT. LEI 3270/89 - 60%	4		3.124,80	0789 EMPRESTIMO BRADESCO BANCO III	4		3.439,13
0390 PERICULOSIDADE	3		1.171,80	0794 EMPRESTIMO BRADESCO BANCO IV	2		819,85
0391 GRAT COND VEICULO 25%	5		1.627,50	0795 EMPRESTIMO BRADESCO BANCO V	1		115,57
0406 GRT. SERV. EXTRAORD. 35.713%	1		357,90	0796 EMPRESTIMO BRADESCO BANCO VI	1		36,54
0407 GRAT LEI 3270/70 %	3		1.178,55	0797 EMPRESTIMO BRADESCO BANCO VII	1		124,49
0421 GRAT SERV EXTRA % - INATIVO	15		7.918,59	0798 CONSIGNADO SICOB	1		71,35
0433 GRAT REGENCIA %	25		54.031,61	0815 SINDUPROM-PE	32		2.213,58
0434 GRAT SUPV ENSINO	1		1.275,63	0818 EMPRESTIMO BRADESCO BANCO VIII	1		178,30
0516 GRAT LEI 4.512/2006	7		6.210,00	0822 DESCONTO BANCO SANTANDER I	8		969,10
0521 ADC 2/3 LEI 4.132/02	3		2.604,00	0823 DESCONTO BANCO SANTANDER II	4		1.704,05
0526 AJUDA C TRANSPORTE 30%	3		3.559,47	0826 EMPRESTIMO BRADESCO BANCO IX	1		34,20
0529 AJUDA C AULA SUPL. %	1		424,87	0827 EMPRESTIMO BRADESCO BANCO X	1		45,95
0543 AULAS EXCEDENTES %	5		20.086,27	0828 DESCONTO BANCO SANTANDER III	2		466,82
0564 GRAT TEMPO INTG LEI4132/02	1		869,00	0831 DESCONTO BANCO SANTANDER VI	1		222,88
0566 QUINO AULAS SUPL. %	3		2.307,60	0833 DESCONTO BANCO SANTANDER VIII	1		20,00
0567 AJUD C TRANS AULA SUPLEM %	1		865,35	0834 DESCONTO BANCO SANTANDER IX	1		24,12
0570 GRTF LEI-3270/89	2		1.302,00	0838 SANTEPE	1		26,04
0576 GRAT SUPV REGIONAL FG20	9		19.972,01	0863 SERVIDOR REP. PLANO DE SAUDE	10		215,00
0590 AULAS SUPLEMENTARES % - INATIV	20		38.358,59	0865 SINDACSE-PE	5		106,12
0594 GRAT GESTOR ESC FG2	8		7.952,56	0867 EMPRESTIMO CAIXA 7	8		1.456,27
0595 GRAT GESTOR ADJ FG10	1		1.581,91	0867 EMPRESTIMO CAIXA 8	3		403,43
0596 GRAT FUN SEC ESCOLAR FG15	2		1.816,60	0891 EMPRESTIMO CAIXA 9	2		367,37
0600 GRAT TRAB TECNICO	14		11.981,91	0892 EMPRESTIMO CAIXA 10	1		544,35
0601 INSALUBRIDADE S/ SAL MINIMO	43		1.302,00	1562 SINDACS PERNAMBUCO	3		78,12
0602 ADIC.FUNC.REG.DEDIC.PLENA	534		2.587.202,27	1715 UNIMED	93		122.122,58
0631 PROVENTOS HORA AULA	2		2.665,40	7330 PROSMED	104		2.105,20
0635 GRAT FUN GESTOR ESC FG3	4		9.379,84	7480 DEV.PROV.RECB.INDEVIDAMENTE	1		295,15
0637 GRAT F TEC AREA-FG19	1		1.186,40	9000 CARUARUPREV	184		66.692,12
0640 GRTF FUN.ESC.FG-17	1		1.325,50	9020 DESC REDUCAO EC 103/2019	3		3.535,43
0666 GRAT LEI 3270/89 NII	1		325,50				
0687 EST FIN DIR ESCOLAR %	1		1.888,42				
0689 PARC PROVIS IRREDUTIBILIDADE	14		15.387,84				
0695 GRAT LEI3270/89N-II 30%	1		390,60				
0698 ESTABILIDADE FINANCEIRA %	3		2.848,24				
0704 GRAT 3.283/1990 NVS CLS-A	4		683,13				
0714 GRAT ADC TURNO MII	1		34,40				
0715 GRAT COND MOT MII 40%	2		1.041,60				
0720 GRAT GEST ESCOLAR FG-5	4		7.952,87				
0724 QUINQUENIO ADIC DEDIC PLENA	33	78	18.960,80				
0725 ADC FUN REG D PLENA %	38		78.341,57				
0737 GRAT MAGISTERIO LEI-3614 %	3		2.250,86				
0738 PRODUT FISCAL II %	4		8.770,40				
0739 PROG. FAIXA TEMPO 10	8		678,99				
0742 EST FIN GRAT REGENCIA %	6		13.584,59				
0747 GRAT ESTAB CHEFE DIVISAO	1		310,50				
0749 EST FIN LEI 3270/89	3		1.171,80				
0757 PARC. IRREDUT. S/ REGENCIA 25%	1		721,13				
0761 PROG FAIXA	35	322,88	3.554,41				
0763 GRAT REG ADIC DEC PLENA	1		2.768,58				
0768 PROC ADICIONAL QUINQUENIO	5	15	2.677,02				
0774 EST FIN TRAB TECNICO %	2		1.593,72				
0782 PROGRESSAO DE CLASSE 2	9		148,85				
0793 QUINQUENIO PROC JUDICIAL	3		1.059,42				
0801 QUINQUENIO INATIVOS VL	1		629,47				
0816 PROGRESSAO POR CLASSE	4		71,55				
0817 PROGRESSAO FAIXA DE TEMPO	4		381,60				

15.11.3 Produção (CARUARU - RPPS)

15.11.3 Produto (CARUARU\_RPPS)



CARUARU - PREVIDENCIA - CARUARUPREV				CNPJ: 08.861.577/0001-08		Emissão em: 23/01/2023	
AV RIO BRANCO, N° 315, N SR DAS DORES, 55.002-110, CARUARU-PE						Página: 3 de 7	
Período: Folha mensal : 01 a 31/01/2023						Competência: Janeiro/2023	
DEPARTAMENTO: 001.002 - INATIVOS							
RESUMO DO DEPARTAMENTO							
PROVENTOS				DESCONTOS			
Evento Descrição	Qtd.	Refer.	Valor	Evento Descrição	Qtd.	Refer.	Valor
0824 ADIC FUNC PROC ADM N 2197/2006	1		1.845,71				
0825 GRAT FUNC PROC ADM N 3582/2011	1		1.010,36				
0837 PROGRESSAO DECISAO JUDICIAL	1		293,40				
0842 ADIC FUNC - DEDICACAO PLENA	1		1.577,73				
0843 ADICIONAL QUALIF - LC 44/2014	1		339,00				
0856 PROGRESSÃO LEI 3270/89 N III	1		520,80				
0859 GRAT LEI 3270/89 N II	2		651,00				
0861 GRAT LEI 3270/89 N III	1		520,80				
0862 GRAT LEI 3270/89 N V	1		1.302,00				
0864 PROGRESSÃO POR CLASSE II	3		145,47				
0888 PROGRESSAO CLASSE VI (VL)	1		23,48				
0889 PROGRESSAO NIVEL VI (VL)	1		39,14				
0900 PROGRESSÃO POR CLASSE I %	1		19,53				
0901 PROGRESSÃO POR CLASSE I (VL)	1		22,60				
0902 GRATIF REGENCIA DECISAO JUDIC	1		1.243,71				
0965 AULAS EXCEDENTES MG	1		2.884,50				
1600 GRAT TRABALHO TECNICO %	2		1.407,83				
1610 GRAT COND VC M III	2		1.041,60				
1781 PROGRESSAO FAIXA TEMPO	1		104,16				
2000 COMP SAL MIN. INATIVOS	99		56.938,57				
2001 COMP SAL MIN. PROFESSORES	5		2.588,42				
2022 INSALUBRIDADE % MG	1		260,40				
2276 PROVENTOS MG	14		26.844,96				
2295 QUINQUENIO MG	32	111	28.906,52				
2296 PROG FAIXA MG	1	9	115,01				
2297 EST FIN TRAB TECNICO % MG	1		798,71				
2306 GRAT MAGISTERIO MG %	1		1.452,63				
2364 GRAT LEI 3270/89 - % MG	1		520,80				
2433 GRAT REGENCIA MG %	2		5.083,15				
2500 GRAT SUP ESC FG11 MG	2		1.977,28				
2595 GRAT GESTOR ADJ FG10 MG	1		1.581,91				
2602 ADIC.FUNC.REG.DEDIC.PLENA MG	3		14.907,70				
2603 GRAT.ADIC.REG.DED.PLENA 50% MG	1		2.662,09				
2631 PROVENTO HORA/AULA MG	41		211.500,13				
2647 GRAT FUNCAO SUP ESCOLAR-1 MG	2		2.020,72				
2689 PARC PROV IRREDUTIBILIDADE MG	1		2.510,45				
2724 QUINQ ADIC DEDIC PLENA MG	2	6	1.507,26				
2725 ADC FUN REG DEC PLENA MG	1		1.312,66				
7500 GRAT SUP ESC FG11	20		19.534,79				
7549 QUINQ AULAS EXCEDENTES %	3		2.122,22				
Total de proventos			5.537.454,24	(-) Total de descontos			1.190.448,25
(*) Arredondamento			0,00	(=) Total líquido			4.347.005,99
Descrição	Qtd.	Refer.	Valor	Descrição	Qtd.	Refer.	Valor
Previdência Própria							
Base empresa	40		85.592,23				
Base empresa sobre 13º Salário	4		1.770,23				
Total da base empresa			87.362,46	Total do valor empresa			0,00
Base colaboradora	40		85.592,23	Contrib. descontada colaboradores	184		88.592,12
Base colaboradora 13º Salário	4		1.770,23	Contrib. descontada colab. 13º Salário	0		0,00
				Total das contribuições descontadas			88.592,12
Descrição	Qtd.	Refer.	Valor	Descrição	Qtd.	Refer.	Valor
IRRF							
Base IRRF	964		3.562.478,77	Valor IRRF	518		406.316,58
Base IRRF 13º Salário	3		1.245,03	Valor IRRF 13º Salário	0		0,00
Valor do imposto de renda a recolher			406.316,58				
Descrição	Qtd.	Refer.	Valor	Descrição	Qtd.	Refer.	Valor
Informativos							
9016 - BASE CARUARUPREV TETO	184		478.372,29				
Descrição	Qtd.	Refer.	Valor	Descrição	Qtd.	Refer.	Valor
Colaboradores por gênero							
Homens	341	21,02%		Mulheres	1215	78,08%	
Total de colaboradoras	1556						
Descrição	Qtd.	Refer.	Valor	Descrição	Qtd.	Refer.	Valor

15.11.3 Produção (CARUARU\_RPPS)

15.11.3 Produção (CARUARU\_RPPS)



CARUARU - PREVIDENCIA - CARUARUPREV				CNPJ: 08.861.577/0001-08		Emitido em: 23/01/2023	
AV RIO BRANCO , N° 315, N SR DAS DORES, 55.002-110, CARUARU-PE				Página: 4 de 7		Competência: Janeiro/2023	
Período: Folha mensal : 01 a 31/01/2023							
DEPARTAMENTO: 001.003 - PENSIONISTAS							
RESUMO DO DEPARTAMENTO							
PROVENTOS				DESCONTOS			
Evento Descrição	Qtd.	Refer.	Valor	Evento Descrição	Qtd.	Refer.	Valor
0030 PENSÃO	384		636.512,11	0063 EMPRESTIMO CAIXA 1	116		33.506,87
0097 DIF 13º SALARIO	1		222,16	0321 WATER PARK	1		80,00
0497 COMP.SAL.MIN. PENSÃO	3		639,39	0322 UNIODONTO	2		161,94
0632 PENSÃO HORA AULA	7		20.136,24	0324 SISMUC	23		591,58
0633 DIF.AJUNT.SALARIO	1		1.285,09	0335 PEN.ALIMENTICIA	1		711,21
0752 PENSÃO RET. MES ANTERIOR	4		4.596,06	0520 IMP.RENDA	34		15.713,22
0781 PROG. FAIXA TEMPO 11	1		83,95	0727 EMPRESTIMO CAIXA 2	64		8.371,86
0782 PROGRESSÃO DE CLASSE 2	1		14,31	0728 EMPRESTIMO CAIXA 3	29		3.055,32
0811 INSALUBRIDADE % PENSÃO	3		781,20	0729 EMPRESTIMO BRA.FINANCEIRA	2		216,14
0812 QUINQUENIO PENSIONISTAS	17	56	4.313,10	0734 EMPRESTIMO BRADESCO BANCO	3		1.580,50
0813 GRAT CONID VC MUIB - PENSIONIS	1		325,50	0745 EMPRESTIMO CAIXA 4	12		886,27
0814 GRAT LEI 3270/89 - % PENSIONIS	7		2.799,30	0775 EMPRESTIMO CAIXA 5	4		322,21
0819 GRAT SERV EXTRA % - PENSIONIST	2		868,00	0780 EMPRESTIMO CAIXA 6	3		236,86
0821 AULAS SUPLEMENTARES % - PENSIO	1		1.396,50	7330 PROSMED	5		95,00
0836 GRAT LEI No 3273/89 - PENSIONIS	2		651,00	7480 DEV.PROV.RECB.INDEVIDAMENTE	4		413,05
2030 PENSÃO MG	7		21.716,21	9000 CARUARUPREV	4		3.171,14
				9020 DESC REDUCAO EC 103/2019	1		104,16
Total de proventos			696.336,12	(-) Total de descontos			69.197,13
(+*) Arredondamento			0,00	(+*) Total líquido			627.140,99
Descrição	Qtd.	Refer.	Valor	Descrição	Qtd.	Refer.	Valor
Previdência Própria							
Base empresa sobre 13º Salário	1		222,16				
Base colaboradores	0		0,00	Contrib. descontada colaboradores	4		3.171,14
Base colaboradores 13º Salário	1		222,16	Contrib. descontada colab. 13º Salário	0		0,00
				Total das contribuições descontadas			3.171,14
Descrição	Qtd.	Refer.	Valor	Descrição	Qtd.	Refer.	Valor
IRRF							
Base IRRF	164		320.349,80	Valor IRRF	34		15.713,22
Base IRRF 13º Salário	1		222,16	Valor IRRF 13º Salário	0		0,00
Valor do imposto de renda a recolher			15.713,22				
Descrição	Qtd.	Refer.	Valor	Descrição	Qtd.	Refer.	Valor
Informativos							
9016 - BASE CARUARUPREV TETO	4		22.651,00				
Descrição	Qtd.	Refer.	Valor	Descrição	Qtd.	Refer.	Valor
Colaboradores por gênero							
Homens	90	22,61%		Mulheres	308	77,39%	
Total de colaboradores			398				
Descrição	Qtd.	Refer.	Valor	Descrição	Qtd.	Refer.	Valor



Fevereiro

CARUARU - PREVIDENCIA - CARUARUPREV			CNPJ: 08.861.577/0001-08		Emido em: 24/02/2023
AV RIO BRANCO, N° 315, N SR DAS DORES, 55.002-110, CARUARU-PE					Página: 2 de 7
Período: Folha mensal : 01 a 28/02/2023					Competência: Fevereiro/2023
DEPARTAMENTO: 001.002 - INATIVOS					
RESUMO DO DEPARTAMENTO					
PROVENTOS			DESCONTOS		
Evento Descrição	Qtd.	Refer.	Valor	Evento Descrição	Qtd. Refer. Valor
0022 INSALUBRIDADE % INATIVO	101		30.634,14	0063 EMPRESTIMO CAIXA 1	607 339.299,37
0054 GRAT COMPLEMENTAR	4		527,20	0320 CESTAO AO SERVIDOR	2 480,00
0203 GRATIFICACAO	1		214,00	0321 WATER PARK	43 2.580,00
0276 PROVENTOS	971		1.322.075,27	0322 UNIODONTO	50 4.336,86
0295 QUINQUENIO INATIVO	1085	3503,78	479.594,09	0323 OODONTOSORRIA	7 376,64
0301 GRAT LEI3270/71NII	6		1.953,00	0324 SISMUC	684 35.539,86
0302 GRAT COND VC MUIE - INATIVO	10		4.231,50	0335 PEN.ALIMENTICIA	5 1.708,59
0304 EST FINANCEIRA	5		4.829,23	0520 IMP.RENDA	522 407.242,63
0306 GRAT MAGISTERIO %	12		25.619,14	0670 PENSAO ALIMENTICIA	3 1.355,61
0309 GRAT SECRETARIA/ADM	1		554,88	0694 DESC. BC. PANAMERICANO	5 305,19
0318 GRAT SUP ENSINO FG7	1		150,00	0727 EMPRESTIMO CAIXA 2	338 101.893,42
0331 PRODUT FISCAL %	40		69.888,83	0728 EMPRESTIMO CAIXA 3	162 37.038,29
0332 GRAT LEI3270/71NII	9		4.351,19	0729 EMPRESTIMO BRA.FINANCEIRA	64 6.481,88
0333 GRAT LEI3270/71NIV	4		3.124,80	0734 EMPRESTIMO BRADESCO BANCO	24 11.966,38
0334 GRAT SUPERVISOR ESC	1		382,60	0745 EMPRESTIMO CAIXA 4	80 18.474,33
0337 GRAT SUP ENSINO FG10	1		1.581,91	0750 EMPRESTIMO BRA. FINANCEIRA-2	24 1.620,21
0338 GRAT LEI3270/71 NI	1		1.302,00	0766 EMPRESTIMO BRA. FINANCEIRA-3	4 408,03
0354 GRAT LEI NO 3273/89	8		2.940,44	0775 EMPRESTIMO CAIXA 5	42 9.630,01
0364 GRAT LEI 3270/89 - % INATIVO	81		41.209,70	0780 EMPRESTIMO CAIXA 6	26 4.901,73
0365 GRT. LEI 3270/89 - 60%	4		3.124,80	0783 EMPRESTIMO BRA. FINANCEIRA-4	3 177,64
0390 PERICULOSIDADE	3		1.171,80	0788 EMPRESTIMO BRADESCO BANCO II	9 2.505,17
0391 GRAT COND VEICULO 25%	5		1.627,50	0789 EMPRESTIMO BRADESCO BANCO III	4 3.439,13
0406 GRT. SERV. EXTRAORD. 35.713%	1		357,90	0794 EMPRESTIMO BRADESCO BANCO IV	2 819,85
0407 GRAT LEI 3270/70 %	3		1.178,55	0795 EMPRESTIMO BRADESCO BANCO V	1 115,57
0421 GRAT SERV EXTRA % - INATIVO	15		7.918,59	0796 EMPRESTIMO BRADESCO BANCO VI	1 36,54
0433 GRAT REGENCIA %	25		54.031,61	0797 EMPRESTIMO BRADESCO BANCO VII	1 124,49
0434 GRAT SUPV ENSINO	1		1.275,63	0798 CONSIGNADO SICOB	1 71,35
0516 GRAT LEI 4.512/2006	7		6.210,00	0815 SINDUPROM-PE	32 2.213,56
0521 ADC 2/3 LEI 4.132/02	4		3.472,00	0818 EMPRESTIMO BRADESCO BANCO VIII	1 178,30
0524 DIF SAL MES ANTERIOR - INATIVO	2		180,40	0822 DESCONTO BANCO SANTANDER I	8 969,10
0528 AJUDA C TRANSPORTE 30%	3		3.559,47	0823 DESCONTO BANCO SANTANDER II	4 1.704,05
0529 AJUDA C.AULA SUPL. %	1		424,87	0826 EMPRESTIMO BRADESCO BANCO IX	1 34,20
0543 AULAS EXCEDENTES %	4		15.244,16	0827 EMPRESTIMO BRADESCO BANCO X	1 45,95
0564 GRAT TEMPO INTG LEI4132/02	1		868,00	0828 DESCONTO BANCO SANTANDER III	2 486,82
0566 QUINQ AULAS SUPL %	3		2.307,60	0831 DESCONTO BANCO SANTANDER VI	1 222,88
0567 AJUD C TRANS AULA SUPLEM %	1		865,35	0833 DESCONTO BANCO SANTANDER VII	1 20,00
0570 GRTF LEI-3270/89	3		1.627,50	0834 DESCONTO BANCO SANTANDER IX	1 24,12
0576 GRAT SUPV REGIONAL FG20	9		19.972,01	0838 SANTEPE	1 26,04
0590 AULAS SUPLEMENTARES % - INATIV	20		38.358,59	0863 SERVIDOR REP. PLANO DE SAUDE	10 215,00
0594 GRAT GESTOR ESC FG2	8		7.952,56	0865 SINDACSE-PE	5 130,20
0595 GRAT GESTOR ADJ FG10	1		1.581,91	0867 EMPRESTIMO CAIXA 7	8 1.456,27
0598 GRAT FUN SEC ESCOLAR FG15	2		1.616,60	0887 EMPRESTIMO CAIXA 8	3 403,43
0600 GRAT TRAB TECNICO	14		13.224,35	0891 EMPRESTIMO CAIXA 9	2 367,37
0601 INSALUBRIDADE S/ SAL MINIMO	5		1.302,00	0892 EMPRESTIMO CAIXA 10	1 544,35
0602 ADIC.FUNC.REG.DEDIC.PLENA	43		206.564,94	1502 SINDACS PERNAMBUCO	2 52,08
0631 PROVENTOS HORA AULA	531		2.573.254,33	7175 UNIMED	93 122.199,99
0633 DIF AJUNT. SALARIO	8		1.019,89	7330 PROSMED	103 2.474,20
0635 GRAT FUN GESTOR ESC FG3	2		2.665,40	7480 DEV.PROV.RECB.INDEVIDAMENTE	2 396,65
0637 GRAT F TEC AREA-FG19	4		9.379,64	9000 CARUARUPREV	188 67.103,87
0640 GRTF.FUN.ESC.FG-17	1		1.186,40	9020 DESC REDUCAO EC 103/2019	3 3.535,43
0666 GRAT LEI 3270/89 NII	1		325,50		
0687 EST FIN DIR ESCOLAR %	1		1.888,42		
0689 PARC PROVIS IRREDUTIBILIDADE	14		14.973,74		
0695 GRAT LEI3270/89N-II 30%	1		390,80		
0698 ESTABILIDADE FINANCEIRA %	3		2.848,24		
0704 GRAT 3.283/1990 NV5 CLS-A	4		683,13		
0714 GRAT ADC TURNO MII	1		34,40		
0715 GRAT COND MOT MII 40%	2		1.041,60		
0720 GRAT GEST ESCOLAR FG-5	4		7.952,87		
0724 QUINQUENIO ADIC DEDIC PLENA	33	78	18.960,80		
0725 ADC FUN REG D PLENA %	38		78.341,57		
0737 GRAT MAGISTERIO LEI-3614 %	3		7.250,66		
0738 PRODUT FISCAL II %	4		6.770,40		
0739 PROG. FAIXA TEMPO 10	8		678,99		
0742 EST FIN GRAT REGENCIA %	6		13.584,59		
0747 GRAT ESTAB CHEFE DIVISAO	1		310,50		
0749 EST FIN LEI 3270/89	3		1.171,80		
0757 PARC. IRREDUT. S/ REGENCIA 25%	1		721,13		
0761 PROG FAIXA	35	322,88	3.864,87		
0763 GRAT REG ADIC DEC PLENA	1		2.768,58		
0768 PROC ADICIONAL QUINQUENIO	5	15	2.677,02		
0774 EST FIN TRAB TECNICO %	2		2.286,72		
0782 PROGRESSAO DE CLASSE 2	9		148,85		
0793 QUINQUENIO PROC JUDICIAL	3		1.009,42		
0801 QUINQUENIO INATIVOS VL	1		629,47		
0816 PROGRESSAO POR CLASSE	4		71,55		
0817 PROGRESSAO FAIXA DE TEMPO	4		381,60		

15.11.3 Build 2 Produção (CARUARU) RPPM

15.11.3 Build 2 Produção (CARUARU\_RPPS)





CARUARU - CARUARU PREVIDENCIA - CARUARUPREV				CNPJ: 08.861.577/0001-08		Emitido em: 24/02/2023	
AV RIO BRANCO , N° 315, N SR DAS DORES, 55.002-110, CARUARU-PE						Página: 3 de 7	
Período: Folha mensal : 01 a 28/02/2023						Competência: Fevereiro/2023	
DEPARTAMENTO: 001.002 - INATIVOS							
RESUMO DO DEPARTAMENTO							
PROVENTOS				DESCONTOS			
Evento Descrição	Qtd.	Refer.	Valor	Evento Descrição	Qtd.	Refer.	Valor
0824 ADIC FUNC PROC ADM N 2197/2008	1		1.845,71				
0825 GRAT FUNC PROC ADM N 3582/2011	1		1.010,36				
0837 PROGRESSAO DECISAO JUDICIAL	1		293,40				
0842 ADICI FUNC - DEDICACAO PLENA	1		1.577,73				
0843 ADICIONAL QUALIF - LC 44/2014	1		375,58				
0856 PROGRESSÃO LEI 3270/89 N II	1		520,80				
0859 GRAT LEI 3270/89 N II	2		651,00				
0861 GRAT LEI 3270/89 N III	1		520,80				
0862 GRAT LEI 3270/89 N V	1		1.302,00				
0864 PROGRESSÃO POR CLASSE II	3		145,47				
0888 PROGRESSAO CLASE VI (VL)	1		23,48				
0889 PROGRESSAO NIVEL VI (VL)	1		39,14				
0900 PROGRESSÃO POR CLASSE I %	1		19,53				
0901 PROGRESSÃO POR CLASSE I (VL)	1		22,60				
0902 GRATIF REGENCIA DECISAO JUDIC	1		1.243,71				
0965 AULAS EXCEDENTES MG	2		7.726,61				
1600 GRAT TRABALHO TECNICO %	2		2.190,83				
1610 GRAT COND VC M III	2		1.041,60				
1781 PROGRESSAO FAIXA TEMPO	1		104,16				
2000 COMP.SAL.MIN. INATIVOS	98		58.887,70				
2001 COMP.SAL.MIN.PROFESSORES	5		2.588,42				
2022 INSALUBRIDADE % MG	1		260,40				
2276 PROVENTOS MG	14		27.780,87				
2295 QUINQUEMIO MG	33	115	29.931,33				
2296 PROG FAIXA MG	1	9	115,01				
2297 EST FIN TRAB TECNICO % MG	1		796,71				
2306 GRAT MAGISTERIO MG %	1		1.452,63				
2364 GRAT LEI 3270/89 - % MG	1		520,80				
2433 GRAT REGENCIA MG %	2		5.083,15				
2500 GRAT SUP ESC FG11 MG	2		1.977,28				
2595 GRAT GESTOR ADJ FG10 MG	1		1.581,91				
2602 ADIC.FUNC.REG.DEDIC.PLENA MG	3		14.907,70				
2603 GRAT.ADIC.REG.DED.PLENA 50% MG	1		2.862,09				
2631 PROVENTO HORA/AULA MG	42		216.342,24				
2647 GRAT FUNCAD SUP ESCOLAR-1 MG	2		2.020,72				
2689 PARC PROV IRREDUTIBILIDADE MG	1		2.510,45				
2724 QUINQ ADIC DEDIC PLENA MG	2	6	1.597,26				
2725 ADC FUN REG DEC PLENA MG	1		1.312,66				
7500 GRAT SUP ESC FG11	20		19.534,79				
7549 QUINQ AULAS EXCEDENTES %	2		1.153,80				
7550 QUINQ AULAS EXCEDENTES MG %	1		968,42				
Total de proventos			5.583.087,14	(-) Total de descontos			1.197.694,23
(*) Arredondamento			0,00	(=) Total líquido			4.385.392,91
Previdência Própria							
Base empresa				Base colaboradores			
Base colaboradores				Contrib. descontada colaboradores			
				Total das contribuições descontadas			
IRRF							
Base IRRF				Valor IRRF			
Valor do imposto de renda a recolher							
Informativos							
Colaboradores por gênero							
Homens				Mulheres			
Total de colaboradores							

CARUARU - PREVIDENCIA - CARUARUPREV				CNPJ: 08.861.577/0001-08		Emitido em: 24/02/2023	
AV RIO BRANCO , N° 315, N SR DAS DORES, 55.002-110, CARUARU-PE						Página: 4 de 7	
Período: Folha mensal : 01 a 28/02/2023						Competência: Fevereiro/2023	
DEPARTAMENTO: 001.003 - PENSIONISTAS							
RESUMO DO DEPARTAMENTO							
PROVENTOS				DESCONTOS			
Evento Descrição	Qtd.	Refer.	Valor	Evento Descrição	Qtd.	Refer.	Valor
0030 PENSÃO	384		836.512,11	0063 EMPRESTIMO CAIXA 1	113		33.098,39
0497 COMP.SAL.MIN. PENSÃO	3		639,39	0321 WATER PARK	1		60,00
0632 PENSÃO HORA AULA	7		20.136,24	0322 UNIDONTO	2		171,18
0633 DIF.AJUNT. SALARIO	2		585,77	0324 SISMUC	22		565,54
0752 PENSÃO RET. MES ANTERIOR	1		1.302,00	0335 PEN.ALIMENTICIA	1		711,21
0781 PROG. FAIXA TEMPO 11	1		83,95	0520 IMP.RENDA	35		15.615,98
0782 PROGRESSAO DE CLASSE 2	1		14,31	0727 EMPRESTIMO CAIXA 2	64		8.538,16
0811 INSALUBRIDADE % PENSÃO	3		781,20	0728 EMPRESTIMO CAIXA 3	29		3.003,14
0812 QUINQUENIO PENSIONISTAS	17	58	4.313,10	0729 EMPRESTIMO BRA.FINANCEIRA	2		216,14
0813 GRAT.COND.VC M/II - PENSIONIS	1		325,50	0734 EMPRESTIMO BRADESCO BANCO	3		1.580,50
0814 GRAT.LEI 3270/89 - % PENSIONIS	7		2.799,30	0745 EMPRESTIMO CAIXA 4	12		886,27
0819 GRAT.SERV.EXTRA % - PENSIONIST	2		668,00	0775 EMPRESTIMO CAIXA 5	5		382,93
0821 AULAS SUPLEMENTARES % - PENSIO	1		1.395,50	0780 EMPRESTIMO CAIXA 6	3		236,86
0836 GRAT.LEI No 3273/89 - PENSIONI	2		651,00	7330 PROSMED	5		115,00
2030 PENSÃO MG	7		22.301,98	7480 DEV.PROV.RECB.INDEVIDAMENTE	4		413,05
				9000 CARUARUPREV	4		3.171,14
				9020 DESC.REDUCAO EC.103/2019	1		104,16
Total de proventos			892.709,35	(-) Total de descontos			68.869,65
(+*) Arredondamento			0,00	(=) Total líquido			623.839,70
Descrição	Qtd.	Refer.	Valor	Descrição	Qtd.	Refer.	Valor
Previdência Própria							
Base colaboradoras	0		0,00	Contrib. descontada colaboradoras	4		3.171,14
				Total das contribuições descontadas			3.171,14
Descrição	Qtd.	Refer.	Valor	Descrição	Qtd.	Refer.	Valor
IRRF							
Base IRRF	163		319.536,38	Valor IRRF	35		15.615,98
Valor do imposto de renda a recolher							
Descrição	Qtd.	Refer.	Valor	Descrição	Qtd.	Refer.	Valor
Informativos							
9016 - BASE CARUARUPREV TETO	4		22.651,00				
Descrição	Qtd.	Refer.	Valor	Descrição	Qtd.	Refer.	Valor
Colaboradores por gênero							
Homens	90	22,61%		Mulheres	308	77,39%	
Total de colaboradores							
398							
Descrição	Qtd.	Refer.	Valor	Descrição	Qtd.	Refer.	Valor

Março

CARUARU - PREVIDENCIA - CARUARUPREV				CNPJ: 08.861.577/0001-08		Emissão em: 27/03/2023	
AV RIO BRANCO , Nº 315, N SR DAS DORES, 55.002-110, CARUARU-PE						Página: 2 de 7	
Período: Folha mensal : 01 a 31/03/2023						Competência: Março/2023	
DEPARTAMENTO: 001.002 - INATIVOS							
RESUMO DO DEPARTAMENTO							
PROVENTOS				DESCONTOS			
Evento Descrição	Qtd.	Refer.	Valor	Evento Descrição	Qtd.	Refer.	Valor
0022 INSALUBRIDADE % INATIVO	101		30.634,14	0063 EMPRESTIMO CAIXA 1	607		343.865,42
0054 GRAT COMPLEMENTAR	4		527,20	0321 WATER PARK	44		2.640,00
0203 GRATIFICACAO	1		214,00	0322 UNIODONTO	51		4.417,53
0276 PROVENTOS	973		1.325.018,72	0323 ODONTOSORRIA	7		376,64
0295 QUINQUENIO INATIVO	1090	3514,78	481.163,48	0324 SISMUC	686		35.597,26
0301 GRAT LEI3270/71NII	6		1.953,00	0335 PEN.ALIMENTICIA	5		1.708,59
0302 GRAT COND VC M/II - INATIVO	10		4.231,50	0520 IMP.RENDA	528		409.680,94
0304 EST FINANCEIRA	5		4.820,23	0670 PENSAO ALIMENTICIA	4		1.749,33
0306 GRAT MAGISTERIO %	12		25.619,14	0694 DESC. BC. PANAMERICANO	2		183,27
0309 GRAT SECRETARIA/ADM	1		554,88	0727 EMPRESTIMO CAIXA 2	345		105.291,94
0318 GRAT SUP ENSINO FG7	1		150,00	0728 EMPRESTIMO CAIXA 3	175		39.735,59
0331 PRODUT FISCAL %	40		69.868,83	0729 EMPRESTIMO BRA.FINANCEIRA	64		6.461,88
0332 GRAT LEI3270/71NIII	9		4.351,19	0734 EMPRESTIMO BRADESCO BANCO	28		12.770,56
0333 GRAT LEI3270/71NIV	4		3.124,80	0745 EMPRESTIMO CAIXA 4	98		19.167,33
0334 GRAT SUPERVISOR ESC	1		362,60	0750 EMPRESTIMO BRA. FINANCEIRA-2	24		1.620,21
0337 GRAT SUP ENSINO FG10	1		1.561,31	0766 EMPRESTIMO BRA. FINANCEIRA-3	4		406,03
0338 GRAT LEI3270/71 NI	1		1.302,00	0775 EMPRESTIMO CAIXA 5	48		10.311,35
0354 GRAT LEI NO 3273/89	8		2.940,44	0780 EMPRESTIMO CAIXA 6	31		5.117,45
0364 GRAT LEI 3270/89 - % INATIVO	82		41.990,90	0783 EMPRESTIMO BRA. FINANCEIRA-4	3		177,64
0365 GRT. LEI 3270/89 - 60%	4		3.124,80	0788 EMPRESTIMO BRADESCO BANCO II	10		2.723,61
0380 PERICULOSIDADE	3		1.171,80	0789 EMPRESTIMO BRADESCO BANCO III	5		3.592,34
0391 GRAT COND VEICULO 25%	1		1.627,50	0794 EMPRESTIMO BRADESCO BANCO IV	3		998,43
0406 GRT. SERV. EXTRAORD. 35,713%	5		357,90	0795 EMPRESTIMO BRADESCO BANCO V	2		233,69
0407 GRAT LEI 3270/70 %	3		1.178,55	0796 EMPRESTIMO BRADESCO BANCO VI	1		36,54
0421 GRAT SERV EXTRA % - INATIVO	15		7.918,59	0797 EMPRESTIMO BRADESCO BANCO VII	1		124,49
0433 GRAT REGENCIA %	25		54.031,61	0798 CONSIGNADO SICOB	1		71,35
0434 GRAT SUPV ENSINO	1		1.275,63	0815 SINDUPROM-PE	34		2.295,26
0435 SAL RET.MES ANTERIOR	1		438,00	0816 EMPRESTIMO BRADESCO BANCO VIII	1		178,30
0516 GRAT LEI 4.512/2008	7		6.210,00	0822 DESCONTO BANCO SANTANDER I	10		1.244,68
0521 ADC 2/3 LEI 4.132/02	3		3.472,00	0823 DESCONTO BANCO SANTANDER II	4		1.704,05
0528 AJUDA C TRANSPORTE 30%	4		3.550,47	0826 EMPRESTIMO BRADESCO BANCO IX	1		34,20
0529 AJUDA CAJULA SUPL. %	1		424,87	0827 EMPRESTIMO BRADESCO BANCO X	1		45,05
0543 AULAS EXCEDENTES %	4		15.244,16	0828 DESCONTO BANCO SANTANDER III	2		466,62
0564 GRAT TEMPO INTO LEI132/02	1		668,00	0831 DESCONTO BANCO SANTANDER VI	1		222,68
0566 QUINO AULAS SUPL %	3		2.307,60	0833 DESCONTO BANCO SANTANDER VII	1		20,00
0567 AJUD C TRANS AULA SUPLEM %	1		865,25	0834 DESCONTO BANCO SANTANDER IX	1		24,12
0570 GRTF LEI-3270/89	3		1.627,50	0838 SANTEPE	1		26,04
0576 GRAT SUPV REGIONAL FG20	9		10.972,01	0863 SERVIDOR REP. PLANO DE SAUDE	10		242,00
0590 AULAS SUPLEMENTARES % - INATIV	20		38.358,59	0865 SINDACSE-PE	4		104,16
0594 GRAT GESTOR ESC FG2	8		7.952,56	0867 EMPRESTIMO CAIXA 7	12		2.267,39
0595 GRAT GESTOR ADJ FG10	1		1.581,91	0867 EMPRESTIMO CAIXA 8	4		454,43
0596 GRAT FUN SEC ESCOLAR FG15	2		1.616,60	0891 EMPRESTIMO CAIXA 9	2		367,37
0600 GRAT TRAB TECNICO	14		13.224,35	0892 EMPRESTIMO CAIXA 10	1		544,35
0601 INSALUBRIDADE S/ SAL MINIMO	5		1.302,00	1592 SINDACS PERNAMBUCO	2		52,08
0602 ADIC FUNC REG.DEDIC.PLENA	43		206.564,94	1775 UNIMED	93		122.551,68
0631 PROVENTOS HORA AULA	536		2.594.895,50	7330 PROSMED	102		2.451,20
0635 GRAT FUN GESTOR ESC FG3	2		2.865,40	7480 DEV.PROV.RECB.INDEVIDAMENTE	1		295,15
0637 GRAT F TEC AREA-FG19	4		9.379,64	9000 CARUARUPREV	188		87.316,98
0640 GRTF FUN.ESC.FG-17	1		1.186,40	9020 DESC REDUCAO EC 103/2019	3		3.535,43
0666 GRAT LEI 3270/89 NII	1		325,50				
0687 EST FIN DIR ESCOLAR %	1		1.888,42				
0689 PARC PROVIS IRREDUTIBILIDADE	14		14.973,74				
0695 GRAT LEI3270/89N-II 30%	1		390,60				
0696 ESTABILIDADE FINANCEIRA %	3		2.848,24				
0704 GRAT 3.283/1990 NV5 CLS-A	4		683,13				
0714 GRAT ADC TURNO MII	1		34,40				
0715 GRAT COND MOT MII 40%	2		1.041,60				
0720 GRAT GEST ESCOLAR FG-5	4		7.952,87				
0724 QUINQUENIO ADIC DEDIC.PLENA	33	78	18.960,80				
0725 ADC FUN REG D PLENA %	38		78.341,57				
0737 GRAT MAGISTERIO LEI-3614 %	3		7.250,66				
0738 PRODUT FISCAL II %	4		6.770,40				
0739 PROG. FAIXA TEMPO 10	8		678,99				
0742 EST FIN GRAT REGENCIA %	6		13.584,59				
0747 GRAT ESTAB.CHEFE DIVISAO	1		310,50				
0749 EST FIN LEI 3270/89	3		1.171,80				
0757 PARC. IRREDUT. S/ REGENCIA 25%	1		721,13				
0761 PROG FAIXA	35	322,88	3.664,87				
0763 GRAT REG ADIC DEC.PLENA	1		2.768,58				
0768 PROC ADICIONAL QUINQUENIO	5	15	2.677,02				
0774 EST FIN TRAB TECNICO %	2		2.286,72				
0782 PROGRESSAO DE CLASSE 2	9		148,85				
0793 QUINQUENIO PROC JUDICIAL	3		1.009,42				
0801 QUINQUENIO INATIVOS VL	1		629,47				
0816 PROGRESSAO POR CLASSE	4		71,55				
0817 PROGRESSAO FAIXA DE TEMPO	4		381,80				
0824 ADIC FUNC PROC ADM N 2197/2008	1		1.845,71				

16.0.3 Produção (CARUARU\_RPPS)





CARUARU - PREVIDENCIA - CARUARUPREV				CNPJ: 08.861.577/0001-08		Emitido em: 27/03/2023	
AV RIO BRANCO, N° 315, N SR DAS DORES, 55.002-110, CARUARU-PE						Página: 3 de 7	
Período: Folha mensal : 01 a 31/03/2023						Competência: Março/2023	
DEPARTAMENTO: 001.002 - INATIVOS							
RESUMO DO DEPARTAMENTO							
PROVENTOS				DESCONTOS			
Evento Descrição	Qtd.	Refer.	Valor	Evento Descrição	Qtd.	Refer.	Valor
0825 GRAT FUNC PROC ADM N 3582/2011	1		1.010,36				
0837 PROGRESSAO DECISAO JUDICIAL	1		293,40				
0842 ADIC FUNC - DEDICACAO PLENA	1		1.577,73				
0843 ADICIONAL QUALIF - LC 44/2014	1		375,58				
0856 PROGRESSAO LEI 3270/89 N III	1		520,80				
0859 GRAT LEI 3270/89 N II	2		651,00				
0861 GRAT LEI 3270/89 N III	1		520,80				
0862 GRAT LEI 3270/89 N V	1		1.302,00				
0864 PROGRESSAO POR CLASSE II	3		145,47				
0868 PROGRESSAO CLASSE VI (VL)	1		23,46				
0889 PROGRESSAO NIVEL VI (VL)	1		39,14				
0900 PROGRESSAO POR CLASSE I %	1		19,53				
0901 PROGRESSAO POR CLASSE I (VL)	1		22,60				
0902 GRATIF REGENCIA DECISAO JUDIC	1		1.243,71				
0965 AULAS EXCEDENTES MG	2		7.726,61				
1600 GRAT TRABALHO TECNICO %	2		2.160,83				
1610 GRAT COND VC M III	2		1.041,60				
1781 PROGRESSAO FAIXA TEMPO	1		104,16				
2000 COMP SAL MIN. INATIVOS	98		56.887,70				
2001 COMP SAL MIN. PROFESSORES	5		2.541,39				
2022 INSALUBRIDADE % MG	1		260,40				
2276 PROVENTOS MG	14		27.789,87				
2295 QUINQUENIO MG	33	115	29.931,33				
2296 PROG FAIXA MG	1	9	115,01				
2297 EST FIN TRAB TECNICO % MG	1		798,71				
2306 GRAT MAGISTERIO MG %	1		1.452,63				
2364 GRAT LEI 3270/89 - % MG	1		520,80				
2433 GRAT REGENCIA MG %	2		5.083,15				
2500 GRAT SUP ESC FG11 MG	2		1.977,28				
2595 GRAT GESTOR ADJ FG10 MG	1		1.581,91				
2602 ADIC FUNC REG DEDIC PLENA MG	3		14.907,70				
2603 GRAT ADIC REG DED PLENA 50% MG	1		2.662,09				
2631 PROVENTO HORA/AULA MG	43		220.499,19				
2647 GRAT FUNCAO SUP ESCOLAR-1 MG	2		2.020,72				
2689 PARC PROV IRREDUTIBILIDADE MG	1		2.291,51				
2724 QUINQ ADIC DEDIC PLENA MG	2	8	1.597,26				
2725 ADC FUN REG DEC PLENA MG	2		5.250,67				
7500 GRAT SUP ESC FG11	20		19.534,79				
7549 QUINQ AULAS EXCEDENTES %	2		1.153,80				
7550 QUINQ AULAS EXCEDENTES MG %	1		968,42				
9100 RET PROVENTOS	1		1.014,78				
Total de proventos			5.598.103,83	(-) Total de descontos			1.215.495,73
(+/-) Anequidamento			0,00	(+/-) Total líquido			4.382.608,10
Descrição	Qtd.	Refer.	Valor	Descrição	Qtd.	Refer.	Valor
Previdência Própria							
Base empresa	40		85.592,23				
Base colaboradores	40		85.592,23	Contrib. descontada colaboradores	188		67.316,98
				Total das contribuições descontadas			67.316,98
Descrição	Qtd.	Refer.	Valor	Descrição	Qtd.	Refer.	Valor
IRRF							
Base IRRF	967		3.593.710,48	Valor IRRF	526		409.680,94
Valor do imposto de renda a recolher			409.680,94				
Descrição	Qtd.	Refer.	Valor	Descrição	Qtd.	Refer.	Valor
Informativos							
9016 - BASE CARUARUPREV TETO	188		480.835,57				
Descrição	Qtd.	Refer.	Valor	Descrição	Qtd.	Refer.	Valor
Colaboradores por gênero							
Homens	348	22,22%		Mulheres	1218	77,78%	
Total de colaboradores			1566				
Descrição	Qtd.	Refer.	Valor	Descrição	Qtd.	Refer.	Valor

CARUARU - PREVIDENCIA - CARUARUPREV				CNPJ: 08.861.577/0001-08		Emitido em: 27/03/2023	
AV RIO BRANCO , Nº 315, N SR DAS DORES, 55.002-110, CARUARU-PE						Página: 4 de 7	
Período: Folha mensal : 01 a 31/03/2023						Competência: Março/2023	
DEPARTAMENTO: 001.003 - PENSIONISTAS							
RESUMO DO DEPARTAMENTO							
PROVENTOS				DESCONTOS			
Evento Descrição	Qtd.	Refer.	Valor	Evento Descrição	Qtd.	Refer.	Valor
0030 PENSÃO	385		841.588,03	0063 EMPRESTIMO CAIXA 1	112		32.959,11
0497 COMP. SAL. MIN. PENSÃO	3		839,39	0321 WATER PARK	1		80,00
0632 PENSÃO HORA AULA	7		20.138,24	0322 UNIODONTO	2		171,18
0688 PENSÃO RET. MESES ANTERIORES	1		3.662,72	0324 SISAJUC	22		595,54
0752 PENSÃO RET. MES ANTERIOR	1		1.171,80	0335 PEN. ALIMENTICIA	1		711,21
0781 PROG. FAIXA TEMPO 11	1		83,95	0520 IMP. RENDA	35		17.002,55
0782 PROGRESSÃO DE CLASSE 2	1		14,31	0727 EMPRESTIMO CAIXA 2	65		8.896,93
0811 INSALUBRIDADE % PENSÃO	3		781,20	0728 EMPRESTIMO CAIXA 3	32		3.335,04
0812 QUINQUENIO PENSIONISTAS	17	58	4.313,10	0729 EMPRESTIMO BRA. FINANCEIRA	2		216,14
0813 GRAT. COND. VC MIB - PENSIONIS	1		325,50	0734 EMPRESTIMO BRADESCO BANCO	3		1.580,50
0814 GRAT. LEI 3270/89 - % PENSIONIS	7		2.799,30	0745 EMPRESTIMO CAIXA 4	13		906,27
0819 GRAT. SERV. EXTRA % - PENSIONIST	2		868,00	0775 EMPRESTIMO CAIXA 5	6		483,90
0821 AULAS SUPLEMENTARES % - PENSIO	1		1.395,50	0780 EMPRESTIMO CAIXA 6	4		275,86
0836 GRAT. LEI Nº 3273/89 - PENSIONI	2		651,00	0867 EMPRESTIMO CAIXA 7	1		31,00
2030 PENSÃO MG	7		22.301,98	7330 PROSMED	5		115,00
				7480 DEV. PROV. RECB. INDEVIDAMENTE	4		413,05
				9000 CARUARUPREV	4		3.515,49
				9020 DESC. REDUÇÃO EC. 103/2019	1		104,16
Total de proventos			700.732,02	(-) Total de descontos			71.342,93
(+) Arredondamento			0,00	(=) Total líquido			629.389,09
Descrição	Qtd.	Refer.	Valor	Descrição	Qtd.	Refer.	Valor
Previdência Própria							
Base colaboradora	0		0,00	Contrib. descontada colaboradora	4		3.515,49
				Total das contribuições descontadas			3.515,49
Descrição	Qtd.	Refer.	Valor	Descrição	Qtd.	Refer.	Valor
IRRF							
Base IRRF	163		326.612,72	Valor IRRF	35		17.002,55
Valor do imposto de renda a recolher			17.002,55				
Descrição	Qtd.	Refer.	Valor	Descrição	Qtd.	Refer.	Valor
Informativos							
9016 - BASE CARUARUPREV TETO	4		25.110,64				
Descrição	Qtd.	Refer.	Valor	Descrição	Qtd.	Refer.	Valor
Colaboradores por gênero							
Homens	89	22,31%		Mulheres	310	77,69%	
Total de colaboradores			399				
Descrição	Qtd.	Refer.	Valor	Descrição	Qtd.	Refer.	Valor

Abril

CARUARU - PREVIDENCIA - CARUARUPREV				CNPJ: 08.861.577/0001-08		Emitido em: 26/04/2023	
AV RIO BRANCO , N° 315, N SR DAS DORES, 55.002-110, CARUARU-PE						Página: 2 de 7	
Período: Folha mensal : 01 a 30/04/2023						Competência: Abril/2023	
DEPARTAMENTO: 001.002 - INATIVOS							
RESUMO DO DEPARTAMENTO							
PROVENTOS				DESCONTOS			
Evento Descrição	Qtd.	Refer.	Valor	Evento Descrição	Qtd.	Refer.	Valor
0022 INSALUBRIDADE % INATIVO	101		30.634,14	0063 EMPRESTIMO CAIXA 1	604		342.237,92
0054 GRAT COMPLEMENTAR	4		527,20	0320 CESTAO AO SERVIDOR	2		480,00
0203 GRATIFICACAO	1		214,00	0321 WATER PARK	42		2.520,00
0276 PROVENTOS	973		1.325.018,72	0322 UNIODONTO	51		4.417,53
0295 QUINQUENIO INATIVO	1088	3509,78	522.025,73	0323 ODONTOSORRIA	7		376,64
0301 GRAT LEI3270/71NII	6		1.953,00	0324 SISMUC	885		37.739,44
0302 GRAT COND VC M/II - INATIVO	10		4.231,50	0335 PEN ALIMENTICIA	5		1.708,59
0304 EST FINANCEIRA	5		4.829,23	0520 IMP RENDA	543		473.974,83
0306 GRAT MAGISTERIO %	12		28.842,54	0670 PENSAO ALIMENTICIA	4		1.749,33
0309 GRAT SECRETARIA/ADM	1		554,88	0694 DESC. BC. PANAMERICANO	2		178,73
0318 GRAT SUP ENSINO FG7	1		150,00	0727 EMPRESTIMO CAIXA 2	349		106.158,96
0331 PRODOT FISCAL %	40		69.868,83	0728 EMPRESTIMO CAIXA 3	177		39.922,52
0332 GRAT LEI3270/71NIII	9		4.351,19	0729 EMPRESTIMO BRA.FINANCEIRA	62		6.327,95
0333 GRAT LEI3270/71NIV	4		3.124,80	0734 EMPRESTIMO BRADESCO BANCO	26		12.770,56
0334 GRAT SUPERVISOR ESC	1		382,80	0745 EMPRESTIMO CAIXA 4	101		19.412,97
0337 GRAT SUP ENSINO FG10	1		1.581,91	0750 EMPRESTIMO BRA. FINANCEIRA-2	24		1.620,21
0338 GRAT LEI3270/71 NI	1		1.302,00	0766 EMPRESTIMO BRA. FINANCEIRA-3	4		408,03
0354 GRAT LEI NO 3273/89	8		2.940,44	0775 EMPRESTIMO CAIXA 5	51		10.705,10
0364 GRAT LEI 3270/89 - % INATIVO	83		42.511,70	0780 EMPRESTIMO CAIXA 6	31		5.117,45
0365 GRT. LEI 3270/89 - 60%	4		3.124,80	0783 EMPRESTIMO BRA. FINANCEIRA-4	3		177,64
0390 PERICULOSIDADE	3		1.171,80	0788 EMPRESTIMO BRADESCO BANCO II	10		2.723,81
0391 GRAT COND VEICULO 25%	5		1.627,50	0789 EMPRESTIMO BRADESCO BANCO III	5		3.592,34
0406 GRT. SERV. EXTRAORD. 35.713%	1		357,90	0794 EMPRESTIMO BRADESCO BANCO IV	2		819,85
0407 GRAT LEI 3270/70 %	3		1.178,55	0795 EMPRESTIMO BRADESCO BANCO V	1		115,57
0421 GRAT SERV EXTRA % - INATIVO	15		7.918,59	0796 EMPRESTIMO BRADESCO BANCO VI	1		36,54
0433 GRAT REGENCIA %	25		55.628,14	0797 EMPRESTIMO BRADESCO BANCO VII	1		124,49
0434 GRAT SUPV ENSINO	1		1.275,63	0798 CONSIGNADO SICOB	1		71,35
0435 SAL RET.MES ANTERIOR	1		695,58	0815 SINDUPROM-PE	34		2.411,04
0402 RET COMP.SAL MINIMO	2		49,74	0818 EMPRESTIMO BRADESCO BANCO VIII	1		178,30
0516 GRAT LEI 4.512/2008	7		6.210,00	0822 DESCONTO BANCO SANTANDER I	10		1.244,68
0521 ADC 2/3 LEI 4.132/02	4		3.472,00	0823 DESCONTO BANCO SANTANDER II	4		1.704,05
0528 AJUDA C TRANSPORTE 30%	3		3.841,88	0826 EMPRESTIMO BRADESCO BANCO IX	1		34,20
0529 AJUDA C.AULA SUPL. %	1		424,87	0827 EMPRESTIMO BRADESCO BANCO X	1		45,95
0543 AULAS EXCEDENTES %	4		15.244,16	0828 DESCONTO BANCO SANTANDER III	2		468,82
0564 GRAT TEMPO INTG LEI4132/02	1		888,00	0831 DESCONTO BANCO SANTANDER VI	1		222,88
0566 QUINO AULAS SUPL. %	3		3.041,34	0833 DESCONTO BANCO SANTANDER VIII	1		20,00
0567 AJUD C TRANS AULA SUPLEM %	1		865,35	0834 DESCONTO BANCO SANTANDER IX	1		24,12
0570 GRTF LEI-3270/89	3		1.627,50	0838 SANTEPE	1		26,04
0576 GRATSUPV REGIONAL FG20	9		19.972,01	0863 SERVIDOR REP. PLANO DE SAUDE	10		242,00
0590 AULAS SUPLEMENTARES % - INATV	20		42.279,46	0865 SINDACSE-PE	4		104,16
0594 GRAT GESTOR ESC FG2	8		7.952,56	0867 EMPRESTIMO CAIXA 7	14		2.445,89
0595 GRAT GESTOR ADJ FG10	1		1.581,91	0887 EMPRESTIMO CAIXA 8	4		454,43
0596 GRAT FUN SEC ESCOLAR FG15	2		1.616,60	0891 EMPRESTIMO CAIXA 9	2		367,37
0600 GRAT TRAB TECNICO	14		13.224,35	0892 EMPRESTIMO CAIXA 10	1		544,35
0601 INSALUBRIDADE S/ SAL MINIMO	5		1.302,00	1592 SINDACS PERNAMBUCO	2		52,08
0602 ADIC.FUNC.REG.DEDIC.PLENA	43		217.996,22	7175 UNIMED	94		123.384,20
0631 PROVENTOS HORA AULA	538		2.835.387,45	7330 PROSMED	103		2.630,40
0635 GRAT FUN GESTOR ESC FG3	2		2.665,40	7480 DEV.PROV.RECB.INDEVIDAMENTE	1		295,15
0637 GRAT F TEC AREA-FG19	4		9.379,64	9000 CARUARUPREV	228		97.616,39
0640 GRTF FUN ESC FG-17	1		1.188,40	9020 DESC REDUCAO EC 103/2019	4		6.110,09
0666 GRAT LEI 3270/89 NII	1		325,50				
0687 EST FIN DIR ESCOLAR %	1		2.264,98				
0689 PARC PROVIS IRREDUTIBILIDADE	9		12.415,44				
0695 GRAT LEI3270/89N-II 30%	1		390,60				
0698 ESTABILIDADE FINANCEIRA %	3		2.848,24				
0704 GRAT 3.283/1990 NV5 CLS-A	4		883,13				
0714 GRAT ADC TURNO MII	1		34,40				
0715 GRAT COND MOT MII 40%	2		1.041,60				
0720 GRAT GEST ESCOLAR FG-S	4		7.952,87				
0724 QUINQUENIO ADIC DEDIC PLENA	33	78	20.984,17				
0725 ADC FUN REG D PLENA %	38		86.508,39				
0737 GRAT MAGISTERIO LEI-3614 %	3		7.250,66				
0738 PRODOT FISCAL II %	4		6.770,40				
0739 PROG. FAIXA TEMPO 10	8		678,99				
0742 EST FIN GRAT REGENCIA %	6		13.727,76				
0747 GRAT ESTAB CHEFE DIVISAO	1		310,50				
0749 EST FIN LEI 3270/89	3		1.171,80				
0757 PARC. IRREDUT. S/ REGENCIA 25%	1		721,13				
0761 PROG FAIXA	35	322,88	3.864,87				
0763 GRAT REG ADIC DEC PLENA	1		2.831,32				
0768 PROC ADICIONAL QUINQUENIO	5	15	3.064,14				
0774 EST FIN TRAB TECNICO %	2		2.286,72				
0782 PROGRESSAO DE CLASSE 2	9		148,85				
0793 QUINQUENIO PROC JUDICIAL	3		1.021,96				
0801 QUINQUENIO INATIVOS VL	2		759,67				
0816 PROGRESSAO POR CLASSE	4		71,55				
0817 PROGRESSAO FAIXA DE TEMPO	4		381,60				

16.0.3 Produto (CARUARU) RPP

16.0.3 Produção (CARUARU\_RPPS)





<b>CARUARU - PREVIDENCIA - CARUARUPREV</b>	CNPJ: 08.861.577/0001-08	Emissão em: 26/04/2023
AV RIO BRANCO, N° 315, N SR DAS DORES, 55.002-110, CARUARU-PE		Página: 3 de 7
Período: Folha mensal : 01 a 30/04/2023		Competência: Abril/2023

**DEPARTAMENTO:** 001.002 - INATIVOS

### RESUMO DO DEPARTAMENTO

PROVENTOS				DESCONTOS			
Evento Descrição	Qtd.	Refer.	Valor	Evento Descrição	Qtd.	Refer.	Valor
0824 ADIC FUNC PROC ADM N 2197/2006	1		1.845,71				
0825 GRAT FUNC PROC ADM N 3582/2011	1		1.010,36				
0837 PROGRESSAO DECISAO JUDICIAL	1		293,40				
0842 ADICI FUNC - DEDICACAO PLENA	1		1.577,73				
0843 ADICIONAL QUALIF - LC 44/2014	1		375,58				
0856 PROGRESSÃO LEI 3270/89 N III	1		520,80				
0859 GRAT LEI 3270/89 N II	2		651,00				
0861 GRAT LEI 3270/89 N III	1		520,80				
0862 GRAT LEI 3270/89 N V	1		1.302,00				
0864 PROGRESSÃO POR CLASSE II	3		145,47				
0888 PROGRESSAO CLASE VI (VL)	1		23,48				
0889 PROGRESSAO NIVEL VI (VL)	1		39,14				
0900 PROGRESSÃO POR CLASSE I %	1		19,53				
0901 PROGRESSÃO POR CLASSE I (VL)	1		22,60				
0902 GRATIF REGENCIA DECISAO JUDIC	1		1.292,86				
0965 AULAS EXCEDENTES MG	2		7.726,61				
0996 GRAT LEI 3270/89 - % INATIVO	1		781,20				
1600 GRAT TRABALHO TECNICO %	2		2.190,83				
1610 GRAT COND VC M III	2		1.041,60				
1781 PROGRESSAO FAIXA TEMPO	1		104,16				
2000 COMP.SAL.MIN. INATIVOS	100		56.904,28				
2001 COMP.SAL.MIN.PROFESSORES	5		2.541,39				
2022 INSALUBRIDADE % MG	1		260,40				
2276 PROVENTOS MG	14		27.789,87				
2295 QUINQUENIO MG	33	115	31.756,96				
2296 PROG FAIXA MG	1	9	115,01				
2297 EST FIN TRAB TECNICO % MG	1		798,71				
2306 GRAT MAGISTERIO MG %	1		1.887,55				
2364 GRAT LEI 3270/89 - % MG	1		520,80				
2433 GRAT REGENCIA MG %	2		5.143,48				
2500 GRAT SUP ESC FG11 MG	2		1.977,28				
2595 GRAT GESTOR ADJ FG10 MG	1		1.581,91				
2602 ADIC.FUNC.REG.DEDIC.PLENA MG	3		15.487,87				
2603 GRAT.ADIC.REG.DED.PLENA 50% MG	1		2.722,42				
2631 PROVENTO HORA/AULA MG	43		231.590,90				
2647 GRAT FUNCAO SUP ESCOLAR-1 MG	2		2.020,72				
2689 PARC PROV IRREDUTIBILIDADE MG	1		2.291,51				
2724 QUINQ ADIC DEDIC PLENA MG	2	6	1.621,39				
2725 ADC FUN REG DEC PLENA MG	2		5.250,67				
7500 GRAT SUP ESC FG11	20		19.534,79				
7549 QUINQ AULAS EXCEDENTES %	2		1.153,80				
7550 QUINQ AULAS EXCEDENTES MG %	1		968,42				
Total de proventos			5.922.197,97	(-) Total de descontos			1.316.312,54
(+/-) Arredondamento			0,00	(-) Total líquido			4.605.885,43
Descrição	Qtd.	Refer.	Valor	Descrição	Qtd.	Refer.	Valor
<b>Previdência Própria</b>							
Base empresa	40		93.849,05				
Base colaboradores	40		93.849,05	Contrib. descontada colaboradores	228		97.816,39
				Total das contribuições descontadas			97.816,39
Descrição	Qtd.	Refer.	Valor	Descrição	Qtd.	Refer.	Valor
<b>IRRF</b>							
Base IRRF	969		3.865.948,92	Valor IRRF	543		473.974,63
Valor do imposto de renda a recolher			473.974,63				
Descrição	Qtd.	Refer.	Valor	Descrição	Qtd.	Refer.	Valor
<b>Informativos</b>							
9016 - BASE CARUARUPREV TETO	228		698.688,65				
Descrição	Qtd.	Refer.	Valor	Descrição	Qtd.	Refer.	Valor
<b>Colaboradores por gênero</b>							
Homens	349	22,26%		Mulheres	1219	77,74%	
Total de colaboradores			1568				
Descrição	Qtd.	Refer.	Valor	Descrição	Qtd.	Refer.	Valor



CARUARU - PREVIDENCIA - CARUARUPREV				CNPJ: 08.861.577/0001-08		Emitido em: 26/04/2023	
AV RIO BRANCO , N° 315, N SR DAS DORES, 55.002-110, CARUARU-PE						Página: 4 de 7	
Período: Folha mensal : 01 a 30/04/2023						Competência: Abril/2023	
DEPARTAMENTO: 001.003 - PENSIONISTAS							
RESUMO DO DEPARTAMENTO							
PROVENTOS				DESCONTOS			
Evento Descrição	Qtd.	Refer.	Valor	Evento Descrição	Qtd.	Refer.	Valor
0030 PENSÃO	385		642.065,43	0063 EMPRESTIMO CAIXA 1	111		33.204,01
0497 COMP.SAL.MIN. PENSÃO	3		639,39	0321 WATER PARK	1		60,00
0632 PENSÃO HORA AULA	7		20.136,24	0322 UNICODONTO	2		171,18
0752 PENSÃO RET. MES ANTERIOR	1		2.684,72	0324 SISMUC	22		565,54
0781 PROG. FAIXA TEMPO 11	1		83,95	0335 PEN.ALIMENTICIA	1		711,21
0782 PROGRESSÃO DE CLASSE 2	1		14,31	0520 IMP.RENDA	36		16.805,84
0811 INSALUBRIDADE % PENSÃO	3		781,20	0727 EMPRESTIMO CAIXA 2	65		9.067,37
0812 QUINQUENIO PENSIONISTAS	17	56	4.313,10	0728 EMPRESTIMO CAIXA 3	30		3.033,03
0813 GRAT COND VC MII/8 - PENSIONIS	1		325,50	0729 EMPRESTIMO BRA.FINANCEIRA	2		216,14
0814 GRAT LEI 3270/89 - % PENSIONIS	7		2.799,30	0734 EMPRESTIMO BRADESCO BANCO	3		1.580,50
0819 GRAT SERV EXTRA % - PENSIONIST	2		868,00	0745 EMPRESTIMO CAIXA 4	14		976,70
0821 AULAS SUPLEMENTARES % - PENSIO	1		1.395,50	0775 EMPRESTIMO CAIXA 5	7		514,90
0836 GRAT LEI No 3273/89 - PENSIONI	2		651,00	0780 EMPRESTIMO CAIXA 6	4		275,86
0900 PROGRESSÃO POR CLASSE I %	1		39,06	0867 EMPRESTIMO CAIXA 7	1		31,00
1781 PROGRESSÃO FAIXA TEMPO	1		41,66	7330 PROSMED	5		115,00
2030 PENSÃO MG	7		22.301,98	7480 DEV.PROV.RECB.INDEVIDAMENTE	4		413,05
				9000 CARUARUPREV	4		3.515,49
				9020 DESC REDUCAO EC 103/2019	1		104,16
Total de proventos			699.140,34	(-) Total de descontos			71.350,98
(+/-) Arredondamento			0,00	(-) Total líquido			627.789,36
Descrição	Qtd.	Refer.	Valor	Descrição	Qtd.	Refer.	Valor
Previdência Própria							
Base colaboradores	0		0,00	Contrib. descontada colaboradores	4		3.515,49
				Total das contribuições descontadas			3.515,49
Descrição	Qtd.	Refer.	Valor	Descrição	Qtd.	Refer.	Valor
IRRF							
Base IRRF	162		325.623,02	Valor IRRF	36		16.805,84
Valor do imposto de renda a recolher			16.805,84				
Descrição	Qtd.	Refer.	Valor	Descrição	Qtd.	Refer.	Valor
Informativos							
9016 - BASE CARUARUPREV TETO	4		25.110,64				
Descrição	Qtd.	Refer.	Valor	Descrição	Qtd.	Refer.	Valor
Colaboradores por gênero							
Homens	90	22,56%		Mulheres	309	77,44%	
Total de colaboradores			399				
Descrição	Qtd.	Refer.	Valor	Descrição	Qtd.	Refer.	Valor

Maio

CARUARU - PREVIDENCIA - CARUARUPREV				CNPJ: 08.861.577/0001-08		Emite em: 29/05/2023
AV RIO BRANCO, N° 315, N SR DAS DORES, 55.002-110, CARUARU-PE						Página: 2 de 7
Período: Folha mensal : 01 a 31/05/2023						Competência: Maio/2023
DEPARTAMENTO: 001.002 - INATIVOS						
RESUMO DO DEPARTAMENTO						
PROVENTOS				DESCONTOS		
Evento Descrição	Qtd.	Refer.	Valor	Evento Descrição	Qtd.	Refer. Valor
0022 INSALUBRIDADE % INATIVO	101		30.958,14	0063 EMPRESTIMO CAIXA 1	604	344.654,95
0054 GRAT COMPLEMENTAR	4		527,20	0320 CESTAO AO SERVIDOR	2	480,00
0203 GRATIFICACAO	1		214,00	0321 WATER PARK	43	2.580,00
0276 PROVENTOS	976		1.342.427,97	0322 UNIODONTO	51	4.474,59
0295 QUINQUENIO INATIVO	1093	3518,78	576.388,03	0323 CODONTOSORRIA	7	378,64
0301 GRAT LEI3270/71NII	6		1.980,00	0324 SISMUC	681	40.439,57
0302 GRAT COND VC MUIB - INATIVO	10		4.290,00	0335 PEN ALIMENTICIA	5	1.727,85
0304 EST FINANCEIRA	5		4.804,93	0520 IMP RENDA	557	577.535,68
0306 GRAT MAGISTERIO %	12		31.354,88	0670 PENSAO ALIMENTICIA	3	1.367,70
0309 GRAT SECRETARIA/ADM	1		554,88	0694 DESC. BC. PANAMERICANO	1	161,73
0318 GRAT SUP ENSINO FG7	1		150,00	0727 EMPRESTIMO CAIXA 2	350	106.504,59
0331 PRODUT FISCAL %	40		70.816,47	0728 EMPRESTIMO CAIXA 3	182	40.895,04
0332 GRAT LEI3270/71NIII	9		4.408,79	0729 EMPRESTIMO BRA.FINANCEIRA	60	6.054,35
0333 GRAT LEI3270/71NIV	4		3.168,00	0734 EMPRESTIMO BRADESCO BANCO	26	12.770,56
0334 GRAT SUPERVISOR ESC	1		382,60	0745 EMPRESTIMO CAIXA 4	104	19.629,52
0337 GRAT SUP ENSINO FG10	1		1.581,91	0750 EMPRESTIMO BRA. FINANCEIRA-2	25	1.837,14
0338 GRAT LEI3270/71 NI	1		1.320,00	0766 EMPRESTIMO BRA. FINANCEIRA-3	4	408,03
0354 GRAT LEI NO 3273/89	8		2.981,08	0769 PAGAMENTO INDEVIDO	1	402,39
0364 GRAT LEI 3270/89 - % INATIVO	86		44.923,28	0775 EMPRESTIMO CAIXA 5	58	11.445,95
0365 GRT. LEI 3270/89 - 60%	4		3.168,00	0780 EMPRESTIMO CAIXA 6	33	5.494,15
0390 PERICULOSIDADE	3		1.188,00	0783 EMPRESTIMO BRA. FINANCEIRA-4	3	177,64
0391 GRAT COND VEICULO 25%	5		1.650,00	0788 EMPRESTIMO BRADESCO BANCO II	11	2.965,01
0406 GRT. SERV. EXTRAORD. 35.713%	1		357,90	0789 EMPRESTIMO BRADESCO BANCO III	5	3.592,34
0407 GRAT LEI 3270/70 %	3		1.193,85	0794 EMPRESTIMO BRADESCO BANCO IV	2	819,85
0421 GRAT SERV EXTRA % - INATIVO	15		8.020,19	0795 EMPRESTIMO BRADESCO BANCO V	1	115,57
0433 GRAT REGENCIA %	25		61.262,92	0796 EMPRESTIMO BRADESCO BANCO VI	1	36,54
0434 GRAT SUPV ENSINO	1		1.275,63	0797 EMPRESTIMO BRADESCO BANCO VII	1	124,49
0516 GRAT LEI 4.512/2006	7		6.210,00	0798 CONSIGNADO SICOB	1	71,35
0521 ADC 2/3 LEI 4.132/02	4		3.520,00	0815 SINDUPROM-PE	34	2.499,07
0524 DIF SAL MES ANTERIOR - INATIVO	1		186,14	0818 EMPRESTIMO BRADESCO BANCO VIII	1	178,30
0528 AJUDA C TRANSPORTE 30%	3		4.530,11	0822 DESCONTO BANCO SANTANDER I	12	1.513,59
0529 AJUDA C AULA SUPL. %	1		470,71	0823 DESCONTO BANCO SANTANDER II	4	1.704,05
0543 AULAS EXCEDENTES %	4		19.100,20	0826 EMPRESTIMO BRADESCO BANCO IX	1	34,20
0564 GRAT TEMPO INTG LEI4132/02	1		880,00	0827 EMPRESTIMO BRADESCO BANCO X	1	45,95
0566 QUINO AULAS SUPL. %	3		3.775,08	0828 DESCONTO BANCO SANTANDER III	2	466,82
0567 AJUD C TRANS AULA SUPLEM %	1		1.415,86	0831 DESCONTO BANCO SANTANDER VII	1	222,88
0570 GRTF LEI-3270/89	3		1.850,00	0833 DESCONTO BANCO SANTANDER VIII	1	20,00
0576 GRAT SUPV REGIONAL FG20	9		19.972,01	0834 DESCONTO BANCO SANTANDER IX	1	24,12
0590 AULAS SUPLEMENTARES % - INATIV	20		47.529,16	0838 SANTEPE	1	26,40
0594 GRAT GESTOR ESC FG2	8		7.952,56	0844 DIFERENCA SISMUC	156	2.968,13
0595 GRAT GESTOR ADJ FG10	1		1.581,91	0845 DIFERENCA SINDUPROM	20	137,78
0596 GRAT FUN SEC ESCOLAR FG15	2		1.616,80	0863 SERVIDOR REP. PLANO DE SAUDE	11	417,00
0600 GRAT TRAB TECNICO	14		13.224,35	0865 SINDACSE-PE	4	105,60
0601 INSALUBRIDADE S/ SAL MINIMO	5		1.320,00	0867 EMPRESTIMO CAIXA 7	18	3.009,39
0602 ADIC FUNC REG DEDIC. PLENA	43		223.725,54	0887 EMPRESTIMO CAIXA 8	4	454,43
0631 PROVENTOS HORA AULA	537		3.155.616,39	0891 EMPRESTIMO CAIXA 9	2	367,37
0635 GRAT FUN GESTOR ESC FG3	2		2.665,40	0892 EMPRESTIMO CAIXA 10	1	544,35
0637 GRAT F TEC AREA-FG19	4		9.379,64	1592 SINDACS PERNAMBUCO	2	52,80
0640 GRTF FUN.ESC.FG-17	1		1.186,40	7175 UNIMED	94	123.384,20
0666 GRAT LEI 3270/89 NII	1		330,00	7330 PROSMED	103	2.630,40
0687 EST FIN DIR ESCOLAR %	1		2.265,06	7480 DEV.PROV RECIB.INDEVIDAMENTE	1	295,15
0689 PARC PROVIS IRREDUTIBILIDADE	6		10.920,85	9053 DIF CARUARUPREV MES ANTERIOR	140	20.381,81
0695 GRAT LEI3270/89N-II 30%	1		396,00	9000 CARUARUPREV	313	140.284,37
0698 ESTABILIDADE FINANCEIRA %	3		3.440,73	9020 DESC REDUCAO EC 103/2019	4	6.064,34
0704 GRAT 3.283/1960 NVS CLS-A	4		683,13			
0714 GRAT ADC TURNO MII	1		34,40			
0715 GRAT COND MOT MII 40%	2		1.056,00			
0720 GRAT GEST ESCOLAR FG-5	4		7.952,87			
0724 QUINQUENIO ADIC DEDIC. PLENA	33	78	20.302,77			
0725 ADC FUN REG D PLENA %	38		84.439,79			
0737 GRAT MAGISTERIO LEI-3614 %	3		8.305,21			
0738 PRODUT FISCAL II %	4		6.864,00			
0739 PROG. FAIXA TEMPO 10	8		678,99			
0742 EST FIN GRAT REGENCIA %	6		15.002,36			
0747 GRAT ESTAB CHEFE DIVISAO	1		310,50			
0749 EST FIN LEI 3270/89	3		1.188,00			
0761 PROG FAIXA	35	322,88	3.884,00			
0763 GRAT REG ADIC DEC. PLENA	1		2.831,32			
0768 PROC ADICIONAL QUINQUENIO	5	15	3.148,44			
0774 EST FIN TRAB TECNICO %	2		2.286,72			
0782 PROGRESSAO DE CLASSE 2	9		148,85			
0793 QUINQUENIO PROC JUDICIAL	3		1.028,26			
0801 QUINQUENIO INATIVOS VL	1		629,47			
0816 PROGRESSAO POR CLASSE	4		71,55			
0817 PROGRESSAO FAIXA DE TEMPO	4		381,80			
0824 ADIC FUNC PROC ADM N 2197/2006	1		1.887,54			
0825 GRAT FUNC PROC ADM N 3582/2011	1		1.010,36			

16.1.2 Produção (CARUARU\_RPPS)

CARUARU - PREVIDENCIA - CARUARUPREV				CNPJ: 08.861.577/0001-08		Emissão em: 29/05/2023	
AV RIO BRANCO, N° 315, N SR DAS DORES, 55.002-110, CARUARU-PE						Página: 3 de 7	
Período: Folha mensal : 01 a 31/05/2023						Competência: Maio/2023	
DEPARTAMENTO: 001.002 - INATIVOS							
RESUMO DO DEPARTAMENTO							
PROVENTOS				DESCONTOS			
Evento Descrição	Qtd.	Refer.	Valor	Evento Descrição	Qtd.	Refer.	Valor
0837 PROGRESSAO DECISAO JUDICIAL	1		293,40				
0842 ADICI FUNC - DEDICACAO PLENA	1		1.613,48				
0843 ADICIONAL QUALIF - LC 44/2014	1		375,58				
0856 PROGRESSAO LEI 3270/89 N III	1		528,00				
0859 GRAT LEI 3270/89 N II	2		660,00				
0861 GRAT LEI 3270/89 N III	1		528,00				
0862 GRAT LEI 3270/89 N V	1		1.320,00				
0864 PROGRESSAO POR CLASSE II	3		147,16				
0881 RETR PROVENTOS JAN	489		86.297,67				
0882 RETR PROVENTOS JAN MG	35		5.589,17				
0883 RETR PROVENTOS FEV	488		85.690,13				
0884 RETR PROVENTOS FEV MG	36		5.987,84				
0885 RETR PROVENTOS MAR	487		86.192,68				
0886 RETR PROVENTOS MAR MG	37		6.130,29				
0888 PROGRESSAO CLASE VI (VL)	1		23,48				
0889 PROGRESSAO NIVEL VI (VL)	1		39,14				
0900 PROGRESSAO POR CLASSE I %	1		19,80				
0901 PROGRESSAO POR CLASSE I (VL)	1		22,60				
0902 GRATIF REGENCIA DECISAO JUDIC	1		1.616,07				
0965 AULAS EXCEDENTES MG	2		11.010,68				
1600 GRAT TRABALHO TECNICO %	2		2.190,83				
1610 GRAT COND VC M III	2		1.058,00				
1781 PROGRESSAO FAIXA TEMPO	1		105,60				
2000 COMP SAL MIN. INATIVOS	101		58.710,95				
2001 COMP SAL MIN. PROFESSORES	5		2.631,39				
2022 INSALUBRIDADE % MG	1		264,00				
2276 PROVENTOS MG	15		29.163,87				
2295 QUINQUENIO MG	33	115	35.613,43				
2296 PROG FAIXA MG	1	9	115,01				
2297 EST FIN TRAB TECNICO % MG	1		798,71				
2306 GRAT MAGISTERIO MG %	1		1.887,55				
2364 GRAT LEI 3270/89 - % MG	1		528,00				
2433 GRAT REGENCIA MG %	2		5.868,33				
2500 GRAT SUP ESC FG11 MG	2		1.977,28				
2595 GRAT GESTOR ADJ FG10 MG	1		1.581,91				
2602 ADIC FUNC REG DEDIC PLENA MG	3		15.606,52				
2603 GRAT ADIC REG DED PLENA 50% MG	1		2.722,42				
2631 PROVENTO HORA/AULA MG	44		260.111,23				
2647 GRAT FUNCAO SUP ESCOLAR-1 MG	2		2.020,72				
2689 PARC PROV IRREDUTIBILIDADE MG	1		2.291,51				
2724 QUINQ ADIC DEDIC PLENA MG	2	6	1.633,45				
2725 ADC FUN REG DEC PLENA MG	2		5.817,13				
7500 GRAT SUP ESC FG11	20		19.534,79				
7549 QUINQ AULAS EXCEDENTES %	2		1.814,94				
7550 QUINQ AULAS EXCEDENTES MG %	1		1.258,36				
Total de proventos			6.859.726,20	(-) Total de descontos			1.494.975,72
(*) Arredondamento			0,00	(=) Total líquido			5.184.750,48
Descrição	Qtd.	Refer.	Valor	Descrição	Qtd.	Refer.	Valor
Previdência Própria							
Base empresa	40		92.745,00				
Base colaboradores	40		92.745,00	Contrib. descontada colaboradores	313		140.284,37
				Total das contribuições descontadas			140.284,37
Descrição	Qtd.	Refer.	Valor	Descrição	Qtd.	Refer.	Valor
IRRF							
Base IRRF	973		4.474.272,98	Valor IRRF	557		577.535,68
Valor do imposto de renda a recolher			577.535,68				
Descrição	Qtd.	Refer.	Valor	Descrição	Qtd.	Refer.	Valor
Informativos							
9016 - BASE CARUARUPREV TETO	313		1.002.031,15				
Descrição	Qtd.	Refer.	Valor	Descrição	Qtd.	Refer.	Valor
Colaboradores por gênero							
Homens	353	22,44%		Mulheres	1220	77,56%	
Total de colaboradores			1573				
Descrição	Qtd.	Refer.	Valor	Descrição	Qtd.	Refer.	Valor



CARUARU - PREVIDENCIA - CARUARUPREV				CNPJ: 08.861.577/0001-08		Emitido em: 29/05/2023	
AV RIO BRANCO , N° 315, N SR DAS DORES, 55.002-110, CARUARU-PE						Página: 4 de 7	
Período: Folha mensal : 01 a 31/05/2023						Competência: Maio/2023	
DEPARTAMENTO: 001.003 - PENSIONISTAS							
RESUMO DO DEPARTAMENTO							
PROVENTOS				DESCONTOS			
Evento Descrição	Qtd.	Refer.	Valor	Evento Descrição	Qtd.	Refer.	Valor
0030 PENSÃO	382		642.117,49	0063 EMPRESTIMO CAIXA 1	111		33.752,46
0497 COMP.SAL.MIN. PENSÃO	3		693,39	0321 WATER PARK	1		60,00
0632 PENSÃO HORA AULA	7		20.136,24	0322 UNIDONTO	2		171,18
0781 PROG. FAIXA TEMPO 11	1		83,95	0324 SISMUC	21		545,98
0782 PROGRESSÃO DE CLASSE 2	1		14,31	0335 PEN.ALIMENTICIA	1		714,12
0811 INSALUBRIDADE % PENSÃO	3		792,00	0520 IMP.RENDA	20		14.310,42
0812 QUINQUENIO PENSIONISTAS	17	56	4.352,70	0727 EMPRESTIMO CAIXA 2	67		9.622,39
0813 GRAT COND VC MII/ - PENSIONIS	1		330,00	0728 EMPRESTIMO CAIXA 3	30		3.033,03
0814 GRAT LEI 3270/89 - % PENSIONIS	7		2.838,00	0729 EMPRESTIMO BRA.FINANCEIRA	2		216,14
0819 GRAT SERV EXTRA % - PENSIONIST	2		880,00	0734 EMPRESTIMO BRADESCO BANCO	3		1.580,50
0821 AULAS SUPLEMENTARES % - PENSIO	1		1.395,50	0745 EMPRESTIMO CAIXA 4	14		976,70
0836 GRAT LEI No 3273/89 - PENSIONI	2		660,00	0775 EMPRESTIMO CAIXA 5	8		545,90
0900 PROGRESSÃO POR CLASSE I %	1		39,06	0780 EMPRESTIMO CAIXA 6	4		275,86
1781 PROGRESSÃO FAIXA TEMPO	1		41,66	0822 DESCONTO BANCO SANTANDER I	1		410,44
2030 PENSÃO MG	7		22.337,98	0867 EMPRESTIMO CAIXA 7	1		31,00
				7330 PROSMED	5		115,00
				7480 DEV.PROV.RECB.INDEVIDAMENTE	4		413,05
				9000 CARUARUPREV	4		3.515,49
				9020 DESC REDUCAO EC 103/2019	3		5.827,40
Total de proventos			696.712,28	(-) Total de descontos			76.117,06
(+/-) Arredondamento			0,00	(-) Total líquido			620.595,22
Descrição	Qtd.	Refer.	Valor	Descrição	Qtd.	Refer.	Valor
Previdência Própria							
Base colaboradores	0		0,00	Contrib. descontada colaboradores	4		3.515,49
				Total das contribuições descontadas			3.515,49
Descrição	Qtd.	Refer.	Valor	Descrição	Qtd.	Refer.	Valor
IRRF							
Base IRRF	159		320.232,95	Valor IRRF	20		14.310,42
Valor do imposto de renda a recolher			14.310,42				
Descrição	Qtd.	Refer.	Valor	Descrição	Qtd.	Refer.	Valor
Informativos							
9016 - BASE CARUARUPREV TETO	4		25.110,64				
Descrição	Qtd.	Refer.	Valor	Descrição	Qtd.	Refer.	Valor
Colaboradores por gênero							
Homens	89	22,47%		Mulheres	307	77,53%	
Total de colaboradores			396				
Descrição	Qtd.	Refer.	Valor	Descrição	Qtd.	Refer.	Valor

Junho

CARUARU - PREVIDENCIA - CARUARUPREV				CNPJ: 08.861.577/0001-08		Emitido em: 19/06/2023	
AV RIO BRANCO , Nº 315, N SR DAS DORES, 55.002-110, CARUARU-PE						Página: 2 de 7	
Período: Folha mensal : 01 a 30/06/2023						Competência: Junho/2023	
DEPARTAMENTO: 001.002 - INATIVOS							
RESUMO DO DEPARTAMENTO							
PROVENTOS				DESCONTOS			
Evento Descrição	Qtd.	Refer.	Valor	Evento Descrição	Qtd.	Refer.	Valor
0022 INSALUBRIDADE % INATIVO	101		32.146,14	0063 EMPRESTIMO CAIXA 1	607		345.788,19
0054 GRAT COMPLEMENTAR	4		527,20	0320 CESTAO AO SERVIDOR	2		480,00
0203 GRATIFICACAO	1		214,00	0321 WATER PARK	42		2.520,00
0276 PROVENTOS	976		1.394.404,93	0322 UNIODONTO	50		4.417,53
0295 QUINQUENIO INATIVO	1090	3502,78	579.082,92	0323 ODONTOSORRIA	7		376,64
0301 GRAT LEI3270/71NII	6		2.079,00	0324 SISMUC	675		40.262,95
0302 GRAT COND VC M/E - INATIVO	10		4.504,50	0335 PEN.ALIMENTICIA	5		1.770,75
0304 EST FINANCEIRA	5		4.715,83	0520 IMP RENDA	561		586.933,46
0306 GRAT MAGISTERIO %	12		31.354,88	0670 PENSAO ALIMENTICIA	3		1.416,14
0309 GRAT SECRETARIAADM	1		554,88	0694 DESC. BC. PANAMERICANO	1		213,09
0318 GRAT SUP ENSINO FG7	1		150,00	0727 EMPRESTIMO CAIXA 2	354		108.137,45
0331 PRODUIT FISCAL %	40		74.291,13	0728 EMPRESTIMO CAIXA 3	195		41.731,45
0332 GRAT LEI3270/71NIII	9		4.619,99	0729 EMPRESTIMO BRA.FINANCEIRA	58		5.704,22
0333 GRAT LEI3270/71NIV	4		3.326,40	0734 EMPRESTIMO BRADESCO BANCO	26		13.084,02
0334 GRAT SUPERVISOR ESC	1		382,80	0736 SISMUC MES ANTERIOR	1		38,97
0337 GRAT SUP ENSINO FG10	1		1.581,91	0745 EMPRESTIMO CAIXA 4	110		20.797,85
0338 GRAT LEI3270/71 NI	1		1.386,00	0750 EMPRESTIMO BRA. FINANCEIRA-2	24		1.814,23
0354 GRAT LEI NO 3273/89	8		3.130,14	0766 EMPRESTIMO BRA. FINANCEIRA-3	4		408,03
0364 GRAT LEI 3270/89 - % INATIVO	86		47.082,14	0775 EMPRESTIMO CAIXA 5	50		12.732,34
0365 GRT. LEI 3270/89 - 80%	4		3.326,40	0780 EMPRESTIMO CAIXA 6	33		5.494,15
0377 DIF. SALARIAL REF. DISSIDIO	2		2.901,94	0783 EMPRESTIMO BRA. FINANCEIRA-4	3		177,64
0390 PERICULOSIDADE	3		1.247,40	0788 EMPRESTIMO BRADESCO BANCO II	10		2.651,21
0391 GRAT COND VEICULO 25%	5		1.732,50	0789 EMPRESTIMO BRADESCO BANCO III	6		3.993,84
0406 GRT. SERV. EXTRAORD. 35.713%	1		357,90	0794 EMPRESTIMO BRADESCO BANCO IV	4		1.425,89
0407 GRAT LEI 3270/70 %	3		1.249,95	0795 EMPRESTIMO BRADESCO BANCO V	1		115,57
0421 GRAT SERV EXTRA % - INATIVO	15		8.392,82	0796 EMPRESTIMO BRADESCO BANCO VI	1		36,54
0433 GRAT REGENCIA %	25		61.322,32	0797 EMPRESTIMO BRADESCO BANCO VII	1		124,49
0434 GRAT SUPV ENSINO	1		1.275,83	0798 CONSIGNADO SICOB	1		71,35
0435 SAL RET.MES ANTERIOR	1		1.948,51	0815 SINDUPROM-PE	34		2.499,07
0516 GRAT LEI 4.512/2006	7		6.210,00	0818 EMPRESTIMO BRADESCO BANCO VIII	1		178,30
0521 ADC 2/3 LEI 4.132/02	3		3.696,00	0822 DESCONTO BANCO SANTANDER I	14		1.979,63
0524 DIF SAL MES ANTERIOR - INATIVO	1		2.447,74	0823 DESCONTO BANCO SANTANDER II	6		1.820,35
0528 AJUDA C TRANSPORTE 30%	3		4.530,11	0826 EMPRESTIMO BRADESCO BANCO IX	1		34,20
0529 AJUDA C.AULA SUPL. %	1		470,71	0827 EMPRESTIMO BRADESCO BANCO X	1		45,95
0543 AULAS EXCEDENTES %	4		19.100,20	0828 DESCONTO BANCO SANTANDER III	2		466,82
0564 GRAT TEMPO INTG LEI4132/02	1		924,00	0831 DESCONTO BANCO SANTANDER VI	1		222,88
0566 QUINQ AULAS SUPL. %	3		3.775,08	0833 DESCONTO BANCO SANTANDER VII	1		20,00
0567 AJUD C TRANS AULA SUPLEM %	1		1.415,86	0834 DESCONTO BANCO SANTANDER IX	1		24,12
0570 GRTF LEI-3270/89	3		1.732,50	0838 SANTEPE	1		27,72
0576 GRATSUPV REGIONAL FG20	9		19.972,01	0863 SERVIDOR REP. PLANO DE SAUDE	11		417,00
0590 AULAS SUPLEMENTARES % - INATIV	20		47.529,16	0865 SINDACSE-PE	4		105,60
0594 GRAT GESTOR ESC FG2	8		7.952,87	0867 EMPRESTIMO CAIXA 7	19		3.796,87
0595 GRAT GESTOR ADJ FG10	1		1.581,91	0887 EMPRESTIMO CAIXA 8	8		1.047,74
0596 GRAT FUN SEC ESCOLAR FG15	2		1.616,80	0891 EMPRESTIMO CAIXA 9	3		1.162,37
0600 GRAT TRAB TECNICO	14		13.224,35	0892 EMPRESTIMO CAIXA 10	1		544,35
0601 INSALUBRIDADE 3/ SAL MINIMO	5		1.320,00	0903 EMPRESTIMO CAIXA 11	1		287,00
0602 ADIC.FUNC.REG.DEDIC.PLENA	43		223.725,54	1592 SINDACS PERNAMBUCO	2		52,80
0631 PROVENTOS HORA AULA	536		3.152.685,60	7175 UNIMED	94		127.464,00
0635 GRAT FUN GESTOR ESC FG3	2		2.665,40	7330 PROSMED	102		2.607,40
0637 GRAT F TEC AREA-FG19	4		9.379,64	7480 DEV.PROV.RECB.INDEVIDAMENTE	1		295,15
0640 GRTF FUN.ESC.FG-17	1		1.186,40	9000 CARUARUPREV	315		142.676,15
0666 GRAT LEI 3270/89 NII	1		346,50	9020 DESC REDUCAO EC 103/2019	4		6.064,34
0687 EST FIN DIR ESCOLAR %	1		2.265,06				
0689 PARC PROVIS IRREDUTIBILIDADE	6		10.844,75				
0695 GRAT LEI3270/89N-II 30%	1		415,80				
0698 ESTABILIDADE FINANCEIRA %	3		3.488,93				
0704 GRAT 3.283/1990 NV5 CLS-A	4		683,13				
0714 GRAT ADC TURNO MI	1		34,40				
0715 GRAT COND MOT MII 40%	2		1.108,80				
0720 GRAT GEST ESCOLAR FG-5	4		7.952,87				
0724 QUINQUENIO ADIC DEDIC PLENA	33	78	20.302,77				
0725 ADC FUN REG D PLENA %	38		84.439,79				
0737 GRAT MAGISTERIO LEI-3614 %	3		8.305,21				
0738 PRODUIT FISCAL II %	4		7.207,20				
0739 PROG. FAIXA TEMPO 10	8		678,99				
0742 EST FIN GRAT REGENCIA %	6		15.002,36				
0747 GRAT ESTAB CHEFE DIVISAO	1		310,50				
0749 EST FIN LEI 3270/89	3		1.247,40				
0761 PROG FAIXA	35	322,88	3.954,16				
0763 GRAT REG ADIC. DEC PLENA	1		2.831,32				
0768 PROC ADICIONAL QUINQUENIO	5	15	3.158,34				
0772 DIF PROVENTOS	1		12.811,45				
0774 EST FIN TRAB TECNICO %	2		2.286,72				
0782 PROGRESSAO DE CLASSE 2	9		148,85				
0793 QUINQUENIO PROC JUDICIAL	3		1.051,36				
0801 QUINQUENIO INATIVOS VL	1		629,47				
0816 PROGRESSAO POR CLASSE	4		71,55				

16.1.2 Produção (CARUARU - RPPS)

16.1.2 Produção (CARUARU\_RPPS)





CARUARU - PREVIDENCIA - CARUARUPREV				CNPJ: 08.861.577/0001-08		Emitido em: 19/06/2023	
AV RIO BRANCO, N° 315, N SR DAS DORES, 55.002-110, CARUARU-PE						Página: 3 de 7	
Período: Folha mensal : 01 a 30/06/2023						Competência: Junho/2023	
DEPARTAMENTO: 001.002 - INATIVOS							
RESUMO DO DEPARTAMENTO							
PROVENTOS				DESCONTOS			
Evento Descrição	Qtd.	Refer.	Valor	Evento Descrição	Qtd.	Refer.	Valor
0817 PROGRESSAO FAIXA DE TEMPO	4		381,60				
0824 ADIC FUNC PROC ADM N 2197/2006	1		1.887,54				
0825 GRAT FUNC PROC ADM N 3582/2011	1		1.010,36				
0837 PROGRESSAO DECISAO JUDICIAL	1		293,40				
0842 ADICI FUNC - DEDICACAO PLENA	2		6.848,87				
0843 ADICIONAL QUALIF - LC 44/2014	1		375,58				
0856 PROGRESSAO LEI 3270/89 N III	1		554,40				
0859 GRAT LEI 3270/89 N II	2		603,00				
0861 GRAT LEI 3270/89 N III	1		554,40				
0862 GRAT LEI 3270/89 N V	1		1.386,00				
0864 PROGRESSAO POR CLASSE II	3		153,45				
0881 RETR PROVENTOS JAN	487		85.741,33				
0882 RETR PROVENTOS JAN MG	35		5.589,17				
0883 RETR PROVENTOS FEV	486		85.133,79				
0884 RETR PROVENTOS FEV MG	36		5.987,84				
0885 RETR PROVENTOS MAR	485		85.636,34				
0886 RETR PROVENTOS MAR MG	37		6.130,29				
0888 PROGRESSAO CLASE VI (VL)	1		23,48				
0889 PROGRESSAO NIVEL VI (VL)	1		30,14				
0900 PROGRESSAO POR CLASSE I %	2		42,57				
0901 PROGRESSAO POR CLASSE I (VL)	1		22,60				
0902 GRATIF REGENCIA DECISAO JUDIC	1		1.616,07				
0965 AULAS EXCEDENTES MG	2		11.010,68				
0966 REAJUSTE LEI 7.033/2023 - 5%	98		6.468,00				
1600 GRAT TRABALHO TECNICO %	3		2.916,91				
1610 GRAT COND VC M III	2		1.108,80				
1781 PROGRESSAO FAIXA TEMPO	2		227,05				
2000 COMP.SAL.MIN. INATIVOS	99		56.941,82				
2001 COMP.SAL.MIN.PROFESSORES	5		2.631,39				
2022 INSALUBRIDADE % MG	1		277,20				
2276 PROVENTOS MG	15		29.427,87				
2295 QUINQUENIO MG	34	118	36.472,73				
2296 PROG FAIXA MG	1	9	115,01				
2297 EST FIN TRAB TECNICO % MG	1		796,71				
2306 GRAT MAGISTERIO MG %	1		1.887,55				
2364 GRAT LEI 3270/89 - % MG	1		554,40				
2433 GRAT REGENCIA MG %	2		5.866,33				
2500 GRAT SUP ESC FG11 MG	2		1.977,28				
2595 GRAT GESTOR ADJ FG10 MG	1		1.581,91				
2602 ADIC FUNC.REG.DEDIC.PLENA MG	3		15.606,52				
2603 GRAT ADIC.REG.DED.PLENA 50% MG	1		2.722,42				
2631 PROVENTO HORA/AULA MG	45		265.773,86				
2647 GRAT FUNCAO SUP ESCOLAR-1 MG	2		2.020,72				
2689 PARC PROV IRREDUTIBILIDADE MG	1		2.291,51				
2724 QUINQ ADIC DEDIC PLENA MG	2	8	1.633,45				
2725 ADC FUN REG DEC PLENA MG	2		5.817,13				
7500 GRAT SUP ESC FG11	20		19.534,79				
7549 QUINQ AULAS EXCEDENTES %	2		1.814,94				
7550 QUINQ AULAS EXCEDENTES MG %	1		1.258,36				
Total de proventos			5.756.849,17	(-) Total de descontos			1.496.557,00
(*) Arredondamento			0,00	(-) Total líquido			5.260.292,17
Descrição	Qtd.	Refer.	Valor	Descrição	Qtd.	Refer.	Valor
Previdência Própria							
Base empresa	40		92.745,00				
Base colaboradores	40		92.745,00	Contrib. descontada colaboradores	315		142.676,15
				Total das contribuições descontadas			142.676,15
Descrição	Qtd.	Refer.	Valor	Descrição	Qtd.	Refer.	Valor
IRRF							
Base IRRF	991		4.545.050,36	Valor IRRF	561		586.933,46
Valor do imposto de renda a reter			586.933,46				
Descrição	Qtd.	Refer.	Valor	Descrição	Qtd.	Refer.	Valor
Informativos							
9016 - BASE CARUARUPREV TETO	315		1.019.115,29				
Descrição	Qtd.	Refer.	Valor	Descrição	Qtd.	Refer.	Valor
Colaboradores por gênero							
Homens	353	22,44%		Mulheres	1220	77,56%	
Total de colaboradores			1573				
Descrição	Qtd.	Refer.	Valor	Descrição	Qtd.	Refer.	Valor

CARUARU - PREVIDENCIA - CARUARUPREV				CNPJ: 08.861.577/0001-08		Emitido em: 19/06/2023	
AV RIO BRANCO , N° 315, N SR DAS DORES, 55.002-110, CARUARU-PE						Página: 4 de 7	
Período: Folha mensal : 01 a 30/06/2023						Competência: Junho/2023	
DEPARTAMENTO: 001.003 - PENSIONISTAS							
RESUMO DO DEPARTAMENTO							
PROVENTOS				DESCONTOS			
Evento Descrição	Qtd.	Refer.	Valor	Evento Descrição	Qtd.	Refer.	Valor
0030 PENSÃO	385		671.355,43	0063 EMPRESTIMO CAIXA 1	113		34.179,15
0497 COMP.SAL.MIN. PENSÃO	3		693,39	0321 WATER PARK	1		60,00
0632 PENSÃO HORA AULA	7		20.136,24	0322 UNICODONTO	2		171,18
0752 PENSÃO RET. MES ANTERIOR	6		12.561,94	0324 SISMUC	21		569,74
0781 PROG. FAIXA TEMPO 11	1		83,95	0335 PEN.ALIMENTICIA	1		714,12
0782 PROGRESSÃO DE CLASSE 2	1		14,31	0520 IMP.RENDA	24		15.440,49
0811 INSALUBRIDADE % PENSÃO	3		831,60	0727 EMPRESTIMO CAIXA 2	67		9.664,02
0812 QUINQUENIO PENSIONISTAS	17	56	4.497,90	0728 EMPRESTIMO CAIXA 3	31		3.138,74
0813 GRAT COND VC MILII - PENSIONIS	1		346,50	0729 EMPRESTIMO BRA.FINANCEIRA	2		216,14
0814 GRAT LEI 3270/89 - % PENSIONIS	7		2.979,90	0734 EMPRESTIMO BRADESCO BANCO	3		1.580,50
0819 GRAT SERV EXTRA % - PENSIONIST	2		924,00	0745 EMPRESTIMO CAIXA 4	15		1.147,70
0821 AULAS SUPLEMENTARES % - PENSIO	1		1.395,50	0775 EMPRESTIMO CAIXA 5	8		545,90
0836 GRAT LEI No 3273/89 - PENSIONI	2		693,00	0780 EMPRESTIMO CAIXA 6	4		275,86
0900 PROGRESSÃO POR CLASSE I %	1		39,06	0822 DESCONTO BANCO SANTANDER I	1		410,44
0966 REAJUSTE LEI 7.033/2023 - 5%	3		198,00	0867 EMPRESTIMO CAIXA 7	1		31,00
1781 PROGRESSÃO FAIXA TEMPO	1		41,66	7330 PROSMED	5		115,00
2030 PENSÃO MG	7		22.469,98	7480 DEV.PROV.RECB.INDEVIDAMENTE	4		413,05
				9000 CARUARUPREV	4		3.515,49
				9020 DESC REDUCAO EC 103/2019	3		5.827,40
Total de proventos			739.262,36	(-) Total de descontos			78.015,92
(+ ) Arredondamento			0,00	(=) Total líquido			661.246,44
Descrição	Qtd.	Refer.	Valor	Descrição	Qtd.	Refer.	Valor
Previdência Própria							
Base colaboradores	0		0,00	Contrib. descontada colaboradores	4		3.515,49
				Total das contribuições descontadas			3.515,49
Descrição	Qtd.	Refer.	Valor	Descrição	Qtd.	Refer.	Valor
IRRF							
Base IRRF	164		342.548,53	Valor IRRF	24		15.440,49
Valor do imposto de renda a recolher			15.440,49				
Descrição	Qtd.	Refer.	Valor	Descrição	Qtd.	Refer.	Valor
Informativos							
9016 - BASE CARUARUPREV TETO	4		25.110,64				
Descrição	Qtd.	Refer.	Valor	Descrição	Qtd.	Refer.	Valor
Colaboradores por gênero							
Homens	88	22,06%		Mulheres	311	77,94%	
Total de colaboradores			399				
Descrição	Qtd.	Refer.	Valor	Descrição	Qtd.	Refer.	Valor

Julho

CARUARU - PREVIDENCIA - CARUARUPREV			CNPJ: 08.861.577/0001-08		Emissão em: 26/07/2023		
AV RIO BRANCO , N° 315, N SR DAS DORES, 55.002-110, CARUARU-PE					Página: 2 de 7		
Período: Folha mensal : 01 a 31/07/2023					Competência: Julho/2023		
DEPARTAMENTO: 001.002 - INATIVOS							
RESUMO DO DEPARTAMENTO							
PROVENTOS				DESCONTOS			
Evento Descrição	Qtd.	Refer.	Valor	Evento Descrição	Qtd.	Refer.	Valor
0022 INSALUBRIDADE % INATIVO	100		31.868,94	0063 EMPRESTIMO CAIXA 1	605		343.411,25
0054 GRAT COMPLEMENTAR	4		527,20	0320 CESTAO AO SERVIDOR	2		480,00
0203 GRATIFICACAO	1		214,00	0321 WATER PARK	40		2.400,00
0276 PROVENTOS	968		1.384.324,53	0322 UNIODONTO	50		4.417,53
0295 QUINQUENIO INATIVO	1083	3478,78	575.590,56	0323 ODONTOSORRIA	7		376,64
0301 GRAT LEI3270/71NII	6		2.079,00	0324 SISMUC	673		40.441,71
0302 GRAT COND VC MII/II - INATIVO	10		4.504,50	0335 PEN ALIMENTICIA	4		1.285,65
0304 EST FINANCEIRA	5		4.715,83	0520 IMP RENDA	561		591.084,20
0306 GRAT MAGISTERIO %	12		31.354,88	0670 PENSAO ALIMENTICIA	3		1.416,14
0309 GRAT SECRETARIA/ADM	1		554,88	0694 DESC. BC. PANAMERICANO	4		802,68
0318 GRAT SUP ENSINO FG7	1		150,00	0727 EMPRESTIMO CAIXA 2	356		109.900,37
0331 PRODUZ FISCAL %	40		74.291,13	0728 EMPRESTIMO CAIXA 3	199		42.894,32
0332 GRAT LEI3270/71NIII	9		4.619,99	0729 EMPRESTIMO BRA.FINANCEIRA	50		5.163,33
0333 GRAT LEI3270/71NIV	4		3.326,40	0734 EMPRESTIMO BRADESCO BANCO	27		13.200,47
0334 GRAT SUPERVISOR ESC	1		382,60	0745 EMPRESTIMO CAIXA 4	124		24.958,95
0337 GRAT SUP ENSINO FG10	1		1.581,91	0750 EMPRESTIMO BRA. FINANCEIRA-2	24		1.814,23
0338 GRAT LEI3270/71 NI	1		1.386,00	0766 EMPRESTIMO BRA. FINANCEIRA-3	4		408,03
0354 GRAT LEI NO 3273/89	8		3.130,14	0775 EMPRESTIMO CAIXA 5	71		15.340,46
0364 GRAT LEI 3270/89 - % -INATIVO	84		45.626,84	0780 EMPRESTIMO CAIXA 6	43		7.215,54
0365 GRT. LEI 3270/89 - 60%	4		3.326,40	0783 EMPRESTIMO BRA. FINANCEIRA-4	3		177,64
0377 DIF. SALARIAL REF. DISSIDIO	1		1.605,66	0788 EMPRESTIMO BRADESCO BANCO II	12		3.815,69
0390 PERICULOSIDADE	3		1.247,40	0789 EMPRESTIMO BRADESCO BANCO III	6		3.993,84
0391 GRAT COND VEICULO 25%	5		1.732,50	0794 EMPRESTIMO BRADESCO BANCO IV	4		1.425,89
0406 GRT. SERV. EXTRAORD. 35.713%	1		357,90	0795 EMPRESTIMO BRADESCO BANCO V	1		115,57
0407 GRAT LEI 3270/70 %	3		1.249,95	0796 EMPRESTIMO BRADESCO BANCO VI	1		36,54
0421 GRAT SERV EXTRA % - INATIVO	15		8.392,62	0797 EMPRESTIMO BRADESCO BANCO VII	1		124,49
0433 GRAT REGENCIA %	25		61.322,32	0798 CONSIGNADO SICOB	1		71,35
0434 GRAT SUPV ENSINO	1		1.275,63	0815 SINDUPROM-PE	36		2.718,54
0516 GRAT LEI 4.512/2006	7		6.210,00	0818 EMPRESTIMO BRADESCO BANCO VIII	1		178,30
0521 ADC 2/3 LEI 4.132/02	4		3.696,00	0822 DESCONTO BANCO SANTANDER I	15		2.032,44
0524 DIF SAL MES ANTERIOR - INATIVO	2		2.705,90	0823 DESCONTO BANCO SANTANDER II	6		1.820,35
0528 AJUDA C TRANSPORTE 30%	3		4.530,11	0826 EMPRESTIMO BRADESCO BANCO IX	1		34,20
0529 AJUDA C AULA SUPL. %	1		470,71	0827 EMPRESTIMO BRADESCO BANCO X	1		45,95
0543 AULAS EXCEDENTES %	4		19.100,20	0828 DESCONTO BANCO SANTANDER III	2		466,82
0564 GRAT TEMPO INTG LEI4132/02	1		924,00	0831 DESCONTO BANCO SANTANDER VI	1		222,88
0566 QUINQ AULAS SUPL. %	3		3.775,08	0833 DESCONTO BANCO SANTANDER VII	1		20,00
0567 AJUD C TRANS AULA SUPLEM %	1		1.415,66	0834 DESCONTO BANCO SANTANDER IX	1		24,12
0570 GRTF LEI-3270/89	3		1.732,50	0838 SANTEPE	1		27,72
0576 GRAT SUPV REGIONAL FG20	9		19.972,01	0863 SERVIDOR REP. PLANO DE SAUDE	13		453,00
0590 AULAS SUPLEMENTARES % - INATIV	20		47.529,16	0865 SINDACSE-PE	4		105,60
0594 GRAT GESTOR ESC FG2	8		7.952,56	0867 EMPRESTIMO CAIXA 7	21		4.002,28
0595 GRAT GESTOR ADJ FG10	1		1.581,91	0887 EMPRESTIMO CAIXA 8	11		1.653,24
0596 GRAT FUN SEC ESCOLAR FG15	2		1.816,60	0891 EMPRESTIMO CAIXA 9	5		1.385,70
0600 GRAT TRAB TECNICO	14		13.224,35	0892 EMPRESTIMO CAIXA 10	1		544,35
0601 INSALUBRIDADE SI/ SAL MINIMO	5		1.320,00	0903 EMPRESTIMO CAIXA 11	1		287,00
0602 ADIC.FUNC.REG.DEDIC.PLENA	43		223.725,54	1592 SINDACS PERNAMBUCO	2		52,80
0631 PROVENTOS HORA AULA	537		3.169.707,01	7175 UNIMED	94		128.791,27
0635 GRAT FUN GESTOR ESC FG3	2		2.665,40	7330 PROMED	101		2.588,40
0637 GRAT F TEC AREA-FG19	4		9.379,64	7480 DEV.PROV.RECB.INDEVIDAMENTE	2		486,03
0640 GRTF FUN.ESC.FG-17	1		1.186,40	9000 CARUARUPREV	317		143.574,79
0666 GRAT LEI 3270/89 NII	1		346,50	9020 DESC REDUCAO EC 103/2019	4		6.064,34
0687 EST FIN DIR ESCOLAR %	1		2.265,06				
0689 PARC PROVIS IRREDUTIBILIDADE	6		10.844,75				
0695 GRAT LEI3270/89N-II 30%	1		415,80				
0698 ESTABILIDADE FINANCEIRA %	3		3.486,93				
0704 GRAT 3.283/1990 NV5 CLS-A	4		683,13				
0714 GRAT ADC TURNO MII	1		34,40				
0715 GRAT COND MOT MII 40%	2		1.108,80				
0720 GRAT GEST ESCOLAR FG-5	4		7.952,87				
0724 QUINQUENIO ADIC DEDIC PLENA	33	78	20.302,77				
0725 ADC FUN REG D PLENA %	38		84.439,79				
0737 GRAT MAGISTERIO LEI-3614 %	3		8.305,21				
0738 PRODUZ FISCAL II %	4		7.207,20				
0739 PROG FAIXA TEMPO 10	8		678,99				
0742 EST FIN GRAT REGENCIA %	6		15.002,36				
0747 GRAT ESTAB CHEFE DIVISAO	1		310,50				
0749 EST FIN LEI 3270/89	3		1.247,40				
0761 PROG FAIXA	35	322,88	3.865,46				
0763 GRAT REG ADIC DEC PLENA	1		2.831,32				
0766 PROC ADICIONAL QUINQUENIO	5	15	3.158,34				
0772 DIF PROVENTOS	1		12.811,45				
0774 EST FIN TRAB TECNICO %	2		2.286,72				
0782 PROGRESSAO DE CLASSE 2	9		148,85				
0793 QUINQUENIO PROC JUDICIAL	3		1.051,36				
0801 QUINQUENIO INATIVOS VL	1		629,47				
0816 PROGRESSAO POR CLASSE	4		71,55				
0817 PROGRESSAO FAIXA DE TEMPO	4		381,60				

18.1.2 Produção (CARUARU) RPP

16.1.2 Produção (CARUARU\_RPPS)



CARUARU - PREVIDENCIA - CARUARUPREV				CNPJ: 08.861.577/0001-08		Emissão em: 26/07/2023	
AV RIO BRANCO , N° 315, N SR DAS DORES, 55.002-110, CARUARU-PE						Página: 3 de 7	
Período: Folha mensal : 01 a 31/07/2023						Competência: Julho/2023	
DEPARTAMENTO: 001.002 - INATIVOS							
RESUMO DO DEPARTAMENTO							
PROVENTOS				DESCONTOS			
Evento Descrição	Qtd.	Refer.	Valor	Evento Descrição	Qtd.	Refer.	Valor
0824 ADIC FUNC PROC ADM N 2197/2006	1		1.887,54				
0825 GRAT FUNC PROC ADM N 3582/2011	1		1.010,36				
0837 PROGRESSAO DECISAO JUDICIAL	1		293,40				
0842 ADICI FUNC - DEDICACAO PLENA	2		6.848,87				
0843 ADICIONAL QUALIF - LC 44/2014	1		375,58				
0846 ADIC FUNCAO DEDIC PLENA H/A	2		3.358,62				
0856 PROGRESSÃO LEI 3270/89 N III	1		554,40				
0859 GRAT LEI 3270/89 N II	2		693,00				
0861 GRAT LEI 3270/89 N III	1		554,40				
0862 GRAT LEI 3270/89 N V	1		1.386,00				
0864 PROGRESSÃO POR CLASSE II	3		153,45				
0881 RETR PROVENTOS JAN	487		85.631,29				
0882 RETR PROVENTOS JAN MG	35		5.580,17				
0883 RETR PROVENTOS FEV	486		85.023,75				
0884 RETR PROVENTOS FEV MG	36		5.987,84				
0885 RETR PROVENTOS MAR	485		85.526,30				
0886 RETR PROVENTOS MAR MG	37		6.130,29				
0888 PROGRESSAO CLASE VI (VL)	1		23,48				
0889 PROGRESSAO NIVEL VI (VL)	1		39,14				
0900 PROGRESSÃO POR CLASSE I %	2		42,57				
0901 PROGRESSÃO POR CLASSE I (VL)	1		22,80				
0902 GRATIF REGENCIA DECISAO JUDIC	1		1.616,07				
0965 AULAS EXCEDENTES MG	2		11.010,68				
0966 REAJUSTE LEI 7.033/2023 - 5%	96		6.336,00				
1600 GRAT TRABALHO TECNICO %	3		2.916,91				
1610 GRAT COND VC M III	2		1.108,80				
1781 PROGRESSAO FAIXA TEMPO	2		227,05				
2000 COMP. SAL MIN. INATIVOS	97		54.990,21				
2001 COMP. SAL MIN. PROFESSORES	5		2.631,39				
2022 INSALUBRIDADE % MG	1		277,20				
2276 PROVENTOS MG	15		29.427,87				
2295 QUINQUENIO MG	35	123	37.607,07				
2296 PROG FAIXA MG	1	9	115,01				
2297 EST FIN TRAB TECNICO % MG	1		796,71				
2306 GRAT MAGISTERIO MG %	1		1.887,55				
2364 GRAT LEI 3270/89 - % MG	1		554,40				
2433 GRAT REGENCIA MG %	2		5.868,33				
2500 GRAT SUP ESC FG11 MG	2		1.977,28				
2595 GRAT GESTOR ADJ FG10 MG	1		1.581,91				
2602 ADIC FUNC REG DEDIC PLENA MG	3		15.608,52				
2603 GRAT ADIC REG DED PLENA 50% MG	1		2.722,42				
2631 PROVENTO HORA/AULA MG	46		270.311,23				
2647 GRAT FUNCAO SUP ESCOLAR-1 MG	2		2.020,72				
2689 PARC PROV IRREDUTIBILIDADE MG	1		2.291,51				
2724 QUINQ ADIC DEDIC PLENA MG	2	6	1.633,45				
2725 ADC FUN REG DEC PLENA MG	2		5.817,13				
7500 GRAT SUP ESC FG11	20		19.534,79				
7549 QUINQ AULAS EXCEDENTES %	2		1.814,94				
7550 QUINQ AULAS EXCEDENTES MG %	1		1.258,36				
Total de proventos			6.762.115,59	(-) Total de descontos			1.514.352,63
(*) Arredondamento			0,00	(=) Total líquido			5.247.762,96
Descrição	Qtd.	Refer.	Valor	Descrição	Qtd.	Refer.	Valor
Previdência Própria							
Base empresa	40		92.745,00				
Base colaboradoras	40		92.745,00	Contrib. descontada colaboradoras	317		143.574,79
				Total das contribuições descontadas			143.574,79
Descrição	Qtd.	Refer.	Valor	Descrição	Qtd.	Refer.	Valor
IRRF							
Base IRRF	989		4.557.854,29	Valor IRRF	561		591.084,20
Valor do imposto de renda a recolher			591.084,20				
Descrição	Qtd.	Refer.	Valor	Descrição	Qtd.	Refer.	Valor
Informativos							
9016 - BASE CARUARUPREV TETO	317		1.025.534,15				
Descrição	Qtd.	Refer.	Valor	Descrição	Qtd.	Refer.	Valor
Colaboradores por gênero							
Homens	350	22,34%		Mulheres	1217	77,66%	
Total de colaboradoras			1567				
Descrição	Qtd.	Refer.	Valor	Descrição	Qtd.	Refer.	Valor

CARUARU - PREVIDENCIA - CARUARUPREV				CNPJ: 08.861.577/0001-08		Emitido em: 26/07/2023	
AV RIO BRANCO, N° 315, N SR DAS DORES, 55.002-110, CARUARU-PE						Página: 4 de 7	
Período: Folha mensal : 01 a 31/07/2023						Competência: Julho/2023	
DEPARTAMENTO: 001.003 - PENSIONISTAS							
RESUMO DO DEPARTAMENTO							
PROVENTOS				DESCONTOS			
Evento Descrição	Qtd.	Refer.	Valor	Evento Descrição	Qtd.	Refer.	Valor
0030 PENSÃO	376		658.584,16	0063 EMPRESTIMO CAIXA 1	110		33.759,75
0497 COMP.SAL.MIN. PENSÃO	3		693,39	0321 WATER PARK	1		60,00
0632 PENSÃO HORA AULA	7		20.136,24	0322 UNICODONTO	2		171,18
0781 PROG. FAIXA TEMPO 11	1		83,95	0324 SISMUC	21		569,74
0782 PROGRESSÃO DE CLASSE 2	1		14,31	0335 PEN.ALIMENTICIA	1		714,12
0811 INSALUBRIDADE % PENSÃO	3		831,60	0520 IMP.RENDA	20		14.310,42
0812 QUINQUENIO PENSIONISTAS	17	56	4.497,90	0727 EMPRESTIMO CAIXA 2	66		9.562,72
0813 GRAT COND VC MII/ - PENSIONIS	1		346,50	0728 EMPRESTIMO CAIXA 3	32		3.167,74
0814 GRAT LEI 3270/89 - % PENSIONIS	7		2.979,90	0729 EMPRESTIMO BRA.FINANCEIRA	2		216,14
0819 GRAT SERV EXTRA % - PENSIONIST	2		924,00	0734 EMPRESTIMO BRADESCO BANCO	4		1.632,61
0821 AULAS SUPLEMENTARES % - PENSIO	1		1.395,50	0745 EMPRESTIMO CAIXA 4	16		1.291,66
0836 GRAT LEI No 3273/89 - PENSIONI	2		693,00	0775 EMPRESTIMO CAIXA 5	9		592,05
0900 PROGRESSÃO POR CLASSE I %	1		39,06	0780 EMPRESTIMO CAIXA 6	5		305,70
0966 REAJUSTE LEI 7.033/2023 - 5%	3		198,00	0822 DESCONTO BANCO SANTANDER I	1		410,44
1781 PROGRESSÃO FAIXA TEMPO	1		41,66	0867 EMPRESTIMO CAIXA 7	2		107,00
2030 PENSÃO MG	7		22.469,98	0887 EMPRESTIMO CAIXA 8	1		30,00
				0891 EMPRESTIMO CAIXA 9	1		69,00
				7330 PROSMED	5		115,00
				7480 DEV.PROV.RECB.INDEVIDAMENTE	4		413,05
				9000 CARUARUPREV	4		3.515,49
				9020 DESC REDUCAO EC 103/2019	3		5.827,40
Total de proventos			713.929,15	(-) Total de descontos			76.841,21
(+/-) Arredondamento			0,00	(=) Total líquido			637.087,94
Descrição	Qtd.	Refer.	Valor	Descrição	Qtd.	Refer.	Valor
Previdência Própria							
Base colaboradores	0		0,00	Contrib. descontada colaboradores	4		3.515,49
				Total das contribuições descontadas			3.515,49
Descrição	Qtd.	Refer.	Valor	Descrição	Qtd.	Refer.	Valor
IRRF							
Base IRRF	157		321.891,30	Valor IRRF	20		14.310,42
Valor do imposto de renda a recolher			14.310,42				
Descrição	Qtd.	Refer.	Valor	Descrição	Qtd.	Refer.	Valor
Informativos							
9016 - BASE CARUARUPREV TETO	4		25.110,64				
Descrição	Qtd.	Refer.	Valor	Descrição	Qtd.	Refer.	Valor
Colaboradores por gênero							
Homens	85	21,79%		Mulheres	305	78,21%	
Total de colaboradores			390				
Descrição	Qtd.	Refer.	Valor	Descrição	Qtd.	Refer.	Valor



Agosto

CARUARU - PREVIDENCIA - CARUARUPREV				CNPJ: 08.861.577/0001-08		Emitido em: 06/09/2023	
AV RIO BRANCO , Nº 315, N SR DAS DORES, 55.002-110, CARUARU-PE						Página: 2 of 7	
Período: Folha mensal : 01 a 31/08/2023						Competência: Agosto/2023	
DEPARTAMENTO: 001.002 - INATIVOS							
RESUMO DO DEPARTAMENTO							
PROVENTOS				DESCONTOS			
Evento Descrição	Qtd	Refer.	Valor	Evento Descrição	Qtd	Refer.	Valor
0022 INSALUBRIDADE % INATIVO	99		31.591,74	0063 EMPRESTIMO CAIXA 1	612		350.239,08
0054 GRAT COMPLEMENTAR	4		527,20	0320 CESTAO AO SERVIDOR	2		480,00
0203 GRATIFICACAO	1		214,00	0321 WATER PARK	41		2.480,00
0276 PROVENTOS	998		1.387.181,31	0322 UNIODONTO	50		4.417,53
0295 QUINQUENIO INATIVO	1062	3471,78	574.566,87	0323 ODONTOSORRIA	7		376,64
0301 GRAT LEI3270/71NII	6		2.079,00	0324 SISMUC	671		40.399,29
0302 GRAT COND VC M/II - INATIVO	10		4.504,50	0335 PEN ALIMENTICIA	4		1.285,65
0304 EST FINANCEIRA	6		4.806,24	0520 IMP RENDA	564		593.326,13
0306 GRAT MAGISTERIO %	12		31.354,88	0537 EMPRESTIMO B. BRASIL	1		540,19
0309 GRAT SECRETARIA/ADM	1		554,88	0668 EMPRESTIMO CAIXA XII	1		478,00
0318 GRAT SUP ENSINO FG7	1		150,00	0670 PENSAO ALIMENTICIA	3		1.416,14
0331 PRODUT FISCAL %	39		73.875,33	0694 DESC. BC. PANAMERICANO	2		192,91
0332 GRAT LEI3270/71NIII	9		4.619,99	0727 EMPRESTIMO CAIXA 2	362		110.214,84
0333 GRAT LEI3270/71NIV	4		3.326,40	0728 EMPRESTIMO CAIXA 3	209		44.966,91
0334 GRAT SUPERVISOR ESC	1		362,80	0729 EMPRESTIMO BRA.FINANCEIRA	45		4.891,09
0337 GRAT SUP ENSINO FG10	1		1.581,91	0734 EMPRESTIMO BRADESCO BANCO	30		16.046,69
0338 GRAT LEI3270/71 NI	1		1.386,00	0736 SISMUC MES ANTERIOR	2		32,47
0354 GRAT LEI NO 3273/89	9		3.684,54	0745 EMPRESTIMO CAIXA 4	138		29.487,41
0364 GRAT LEI 3270/89 - % -INATIVO	83		45.557,54	0750 EMPRESTIMO BRA. FINANCEIRA-2	23		1.765,62
0365 GRT. LEI 3270/89 - 60%	4		3.326,40	0766 EMPRESTIMO BRA. FINANCEIRA-3	4		408,03
0377 DIF. SALARIAL REF. DISSIDIO	1		920,70	0775 EMPRESTIMO CAIXA 5	83		17.733,78
0390 PERICULOSIDADE	3		1.247,40	0778 EMP CAIXA MES ANTERIOR	1		523,99
0391 GRAT COND VEICULO 25%	5		1.732,50	0780 EMPRESTIMO CAIXA 6	51		8.499,85
0406 GRT. SERV. EXTRAORD. 35,713%	1		357,90	0783 EMPRESTIMO BRA. FINANCEIRA-4	3		177,64
0407 GRAT LEI 3270/70 %	2		1.178,10	0788 EMPRESTIMO BRADESCO BANCO II	12		3.954,87
0421 GRAT SERV EXTRA % - INATIVO	15		8.362,62	0789 EMPRESTIMO BRADESCO BANCO III	7		4.600,53
0433 GRAT REGENCIA %	25		61.322,32	0794 EMPRESTIMO BRADESCO BANCO IV	4		1.425,89
0434 GRAT SUPV ENSINO	1		1.275,83	0795 EMPRESTIMO BRADESCO BANCO V	1		115,57
0516 GRAT LEI 4.512/2006	7		6.210,00	0796 EMPRESTIMO BRADESCO BANCO VI	1		36,54
0521 ADC 2/3 LEI 4.132/02	4		3.696,00	0797 EMPRESTIMO BRADESCO BANCO VII	1		124,49
0524 DIF SAL MES ANTERIOR - INATIVO	1		66,00	0798 CONSIGNADO SICOB	1		71,35
0528 AJUDA C TRANSPORTE 30%	3		4.530,11	0815 SINDUPROM-PE	37		2.756,53
0529 AJUDA C AULA SUPL. %	1		470,71	0818 EMPRESTIMO BRADESCO BANCO VIII	1		178,30
0543 AULAS EXCEDENTES %	4		19.100,25	0822 DESCONTO BANCO SANTANDER I	17		3.031,85
0564 GRAT TEMPO INTG LEI4132/02	1		924,00	0823 DESCONTO BANCO SANTANDER II	8		2.218,58
0566 QUINQ AULAS SUPL %	3		3.775,08	0826 EMPRESTIMO BRADESCO BANCO IX	1		34,20
0567 AJUD C TRANS AULA SUPLEM %	1		1.415,66	0827 EMPRESTIMO BRADESCO BANCO X	1		45,95
0570 GRTF LEI-3270/89	4		2.079,00	0828 DESCONTO BANCO SANTANDER III	2		541,68
0576 GRATSUPV REGIONAL FG20	9		19.972,01	0838 SANTEPE	1		27,72
0590 AULAS SUPLEMENTARES % - INATV	20		47.529,16	0863 SERVIDOR REP. PLANO DE SAUDE	12		435,00
0594 GRAT GESTOR ESC FG2	8		7.952,56	0865 SINDACSE-PE	4		105,60
0595 GRAT GESTOR ADJ FG10	1		1.581,91	0867 EMPRESTIMO CAIXA 7	29		6.383,28
0596 GRAT FUN SEC ESCOLAR FG15	2		1.616,80	0887 EMPRESTIMO CAIXA 8	16		2.224,17
0600 GRAT TRAB TECNICO	14		13.224,35	0891 EMPRESTIMO CAIXA 9	5		1.385,70
0601 INSALUBRIDADE SV SAL MINIMO	5		1.320,00	0892 EMPRESTIMO CAIXA 10	2		686,28
0602 ADIC FUNC REG DEDIC PLENA	43		223.725,54	0903 EMPRESTIMO CAIXA 11	1		287,00
0631 PROVENTOS HORA AULA	541		3.195.419,14	0941 UNIMED CARUARU	1		516,13
0635 GRAT FUN GESTOR ESC FG3	2		2.665,40	1502 SINDACS PERNAMBUCO	2		52,80
0637 GRAT F TEC AREA-FG19	4		9.379,64	1715 UNIMED	94		129.300,73
0640 GRTF FUN ESC FG-17	1		1.186,40	7330 PROSMED	101		2.588,40
0666 GRAT LEI 3270/89 NII	1		346,50	7480 DEV.PROV RECB.INDEVIDAMENTE	2		486,03
0687 EST FIN DIR ESCOLAR %	1		2.265,06	7575 WATER PARK MES ANTERIOR	1		60,00
0689 PARC PROVIS IRREDUTIBILIDADE	6		10.844,75	9000 CARUARUPREV	318		143.948,80
0695 GRAT LEI3270/89N-II 30%	1		415,80	9020 DESC REDUCAO EC 103/2019	4		6.064,34
0696 RETRV. RECADASTRAMENTO	3		4.365,90				
0698 ESTABILIDADE FINANCEIRA %	3		3.486,93				
0704 GRAT 3.283/1990 NV5 CLS-A	4		883,13				
0714 GRAT ADC TURNO MII	1		34,40				
0715 GRAT COND MOT MII 40%	2		1.108,80				
0720 GRAT GEST ESCOLAR FG-5	4		7.952,87				
0724 QUINQUENIO ADIC DEDIC PLENA	33	78	20.302,77				
0725 ADC FUN REG D PLENA %	38		84.439,79				
0737 GRAT MAGISTERIO LEI-3614 %	3		8.305,21				
0738 PRODUT FISCAL II %	4		7.207,20				
0739 PROG. FAIXA TEMPO 10	8		678,99				
0742 EST FIN GRAT REGENCIA %	6		15.002,36				
0747 GRAT ESTAB CHEFE DIVISAO	1		310,50				
0749 EST FIN LEI 3270/89	3		1.247,40				
0761 PROG FAIXA	34	312,88	3.843,28				
0763 GRAT REG ADIC DEC PLENA	1		2.831,32				
0768 PROC ADICIONAL QUINQUENIO	5	15	3.158,34				
0772 DIF PROVENTOS	1		12.811,45				
0774 EST FIN TRAB TECNICO %	2		2.286,72				
0782 PROGRESSAO DE CLASSE 2	9		148,85				
0793 QUINQUENIO PROC JUDICIAL	3		1.051,36				
0801 QUINQUENIO INATIVOS VL	1		629,47				
0816 PROGRESSAO POR CLASSE	4		71,35				

16.2.1 Build 5 Produto (CARUARU) RPP

16.2.1 Build 5 Produção (CARUARU\_RPPS)



CARUARU - PREVIDENCIA - CARUARUPREV			CNPJ: 08.861.577/0001-08			Emitido em: 06/09/2023		
AV RIO BRANCO , N° 315, N SR DAS DORES, 55.002-110, CARUARU-PE						Página: 3 of 7		
Período: Folha mensal : 01 a 31/08/2023						Competência: Agosto/2023		
DEPARTAMENTO: 001.002 - INATIVOS								
RESUMO DO DEPARTAMENTO								
PROVENTOS				DESCONTOS				
Evento Descrição	Qtd.	Refer.	Valor	Evento Descrição	Qtd.	Refer.	Valor	
0817 PROGRESSAO FAIXA DE TEMPO	4		381,80					
0824 ADIC FUNC PROC ADM N 2197/2006	1		1.887,54					
0825 GRAT FUNC PROC ADM N 3582/2011	1		1.010,36					
0837 PROGRESSAO DECISAO JUDICIAL	1		293,40					
0842 ADICI FUNC - DEDICACAO PLENA	2		8.848,87					
0843 ADICIONAL QUALIF - LC 44/2014	1		375,58					
0846 ADIC FUNCAO DEDIC PLENA H/A	2		3.358,62					
0856 PROGRESSÃO LEI 3270/89 N III	1		554,40					
0859 GRAT LEI 3270/89 N II	2		893,00					
0861 GRAT LEI 3270/89 N III	1		554,40					
0862 GRAT LEI 3270/89 N V	1		1.386,00					
0864 PROGRESSÃO POR CLASSE II	3		153,45					
0881 RETR PROVENTOS JAN	485		85.246,95					
0882 RETR PROVENTOS JAN MG	35		5.589,17					
0883 RETR PROVENTOS FEV	484		84.639,41					
0884 RETR PROVENTOS FEV MG	36		5.987,84					
0885 RETR PROVENTOS MAR	483		85.141,96					
0886 RETR PROVENTOS MAR MG	37		6.130,29					
0888 PROGRESSAO CLASE VI (VL)	1		23,48					
0889 PROGRESSAO NIVEL VI (VL)	1		39,14					
0900 PROGRESSÃO POR CLASSE I %	2		42,57					
0901 PROGRESSÃO POR CLASSE I (VL)	1		22,80					
0902 GRATIF REGENCIA DECISAO JUDIC	1		1.616,07					
0965 AULAS EXCEDENTES MG	2		11.010,68					
0966 REAJUSTE LEI 7.033/2023 - 5%	95		6.270,00					
1600 GRAT TRABALHO TECNICO %	3		2.916,91					
1610 GRAT COND VC M III	2		1.108,80					
1781 PROGRESSAO FAIXA TEMPO	2		227,05					
2000 COMP. SAL. MIN. INATIVOS	96		54.433,05					
2001 COMP. SAL. MIN. PROFESSORES	5		2.631,39					
2022 INSALUBRIDADE % MG	1		277,20					
2276 PROVENTOS MG	15		29.427,87					
2295 QUINQUENIO MG	35	123	37.607,07					
2296 PROG FAIXA MG	1	9	115,01					
2297 EST FIN TRAB TECNICO % MG	1		796,71					
2306 GRAT MAGISTERIO MG %	1		1.887,55					
2364 GRAT LEI 3270/89 - % MG	1		554,40					
2433 GRAT REGENCIA MG %	2		5.868,33					
2500 GRAT SUP ESC FG11 MG	2		1.977,28					
2595 GRAT GESTOR ADJ FG10 MG	1		1.581,91					
2602 ADIC. FUNC. REG. DEDIC. PLENA MG	3		15.608,52					
2603 GRAT ADIC. REG. DED. PLENA 50% MG	1		2.722,42					
2631 PROVENTO HORA/AULA MG	46		270.311,23					
2647 GRAT FUNCAO SUP ESCOLAR-1 MG	2		2.020,72					
2689 PARC PROV IRREDUTIBILIDADE MG	1		2.291,51					
2724 QUINQ ADIC DEDIC PLENA MG	2	8	1.633,45					
2725 ADC FUN REG DEC PLENA MG	2		5.817,13					
7500 GRAT SUP ESC FG11	20		19.534,79					
7549 QUINQ AULAS EXCEDENTES %	2		1.814,94					
7550 QUINQ AULAS EXCEDENTES MG %	1		1.258,36					
Total de proventos			6.789.143,85	(-) Total de descontos			1.544.026,17	
(+/-) Arredondamento			0,00	(+/-) Total líquido			5.245.115,48	
Descrição				Descrição				
Qtd. Refer. Valor				Qtd. Refer. Valor				
Previdência Própria								
Base empresa				Contrib. descontada colaboradores				
Base colaboradores				Total das contribuições descontadas				
Qtd. Refer. Valor				Qtd. Refer. Valor				
IRRF								
Base IRRF				Valor IRRF				
Valor do imposto de renda a recolher								
Qtd. Refer. Valor				Qtd. Refer. Valor				
Informativos								
9016 - BASE CARUARUPREV TETO								
Qtd. Refer. Valor				Qtd. Refer. Valor				
Colaboradores por gênero								
Homens				Mulheres				
Total de colaboradoras								
Qtd. Refer. Valor				Qtd. Refer. Valor				



CARUARU - PREVIDENCIA - CARUARUPREV				CNPJ: 08.861.577/0001-08		Emitido em: 06/09/2023	
AV RIO BRANCO , N° 315, N SR DAS DORES, 55.002-110, CARUARU-PE						Página: 4 of 7	
Período: Folha mensal : 01 a 31/08/2023						Competência: Agosto/2023	
DEPARTAMENTO: 001.003 - PENSIONISTAS							
RESUMO DO DEPARTAMENTO							
PROVENTOS				DESCONTOS			
Evento Descrição	Qtd.	Refer.	Valor	Evento Descrição	Qtd.	Refer.	Valor
0030 PENSÃO	375		657.586,73	0063 EMPRESTIMO CAIXA 1	111		34.827,80
0295 QUINQUENIO INATIVO	1	3	207,90	0321 WATER PARK	1		60,00
0497 COMP.SAL.MIN. PENSÃO	3		693,39	0322 UNIODONTO	2		171,18
0632 PENSÃO HORA AULA	7		20.136,24	0324 SISMUC	21		569,74
0696 RETRV. RECADASTRAMENTO	4		5.536,57	0335 PEN.ALIMENTICIA	1		714,12
0698 ESTABILIDADE FINANCEIRA %	1		277,20	0520 IMP.RENDA	22		14.659,35
0710 QUINQUENIO PENSÃO	1		207,90	0727 EMPRESTIMO CAIXA 2	68		9.637,11
0752 PENSÃO RET. MES ANTERIOR	2		4.753,98	0728 EMPRESTIMO CAIXA 3	33		3.266,78
0781 PROG. FAIXA TEMPO 11	1		83,95	0729 EMPRESTIMO BRA.FINANCEIRA	2		216,14
0782 PROGRESSAO DE CLASSE 2	1		14,31	0734 EMPRESTIMO BRADESCO BANCO	4		1.632,61
0811 INSALUBRIDADE % PENSÃO	3		831,60	0745 EMPRESTIMO CAIXA 4	18		1.433,77
0812 QUINQUENIO PENSIONISTAS	17	56	4.497,90	0775 EMPRESTIMO CAIXA 5	9		592,05
0813 GRAT COND VC Mil/II - PENSIONIS	1		346,50	0778 EMP CAIXA MES ANTERIOR	3		1.053,63
0814 GRAT LEI 3270/89 - % PENSIONIS	8		3.811,50	0780 EMPRESTIMO CAIXA 6	7		395,14
0817 PROGRESSAO FAIXA DE TEMPO	1		110,88	0822 DESCONTO BANCO SANTANDER I	1		410,44
0819 GRAT SERV EXTRA % - PENSIONIST	2		924,00	0867 EMPRESTIMO CAIXA 7	2		107,00
0821 AULAS SUPLEMENTARES % - PENSIO	1		1.395,50	0887 EMPRESTIMO CAIXA 8	1		30,00
0836 GRAT LEI No 3273/89 - PENSIONI	2		693,00	0891 EMPRESTIMO CAIXA 9	1		69,00
0847 GRAT LEI 3271/89	1		346,50	7330 PROSMED	5		115,00
0900 PROGRESSÃO POR CLASSE I %	1		39,06	7480 DEV.PROV.RECB.INDEVIDAMENTE	4		413,05
0966 REAJUSTE LEI 7.033/2023 - 5%	3		198,00	9000 CARUARUPREV	4		3.515,49
1781 PROGRESSAO FAIXA TEMPO	1		41,66	9020 DESC REDUCAO EC 103/2019	4		6.104,59
2030 PENSÃO MG	6		22.481,61				
Total de proventos			725.215,88	(-) Total de descontos			79.993,99
(+*) Arredondamento			0,00	(=) Total líquido			645.221,89
Descrição	Qtd.	Refer.	Valor	Descrição	Qtd.	Refer.	Valor
Previdência Própria							
Base colaboradores	0		0,00	Contrib. descontada colaboradores	4		3.515,49
				Total das contribuições descontadas			3.515,49
Descrição	Qtd.	Refer.	Valor	Descrição	Qtd.	Refer.	Valor
IRRF							
Base IRRF	159		329.482,85	Valor IRRF	22		14.659,35
Valor do imposto de renda a recolher			14.659,35				
Descrição	Qtd.	Refer.	Valor	Descrição	Qtd.	Refer.	Valor
Informativos							
9016 - BASE CARUARUPREV TETO	4		25.110,64				
Descrição	Qtd.	Refer.	Valor	Descrição	Qtd.	Refer.	Valor
Colaboradores por gênero							
Homens		83	21,39%	Mulheres		305	78,61%
Total de colaboradores			388				
Descrição	Qtd.	Refer.	Valor	Descrição	Qtd.	Refer.	Valor



CARUARU - PREVIDENCIA - CARUARUPREV			CNPJ: 08.861.577/0001-08			Emitido em: 26/09/2023		
AV RIO BRANCO , N° 315, N SR DAS DORES, 55.002-110, CARUARU-PE						Página: 2 of 7		
Período: Folha mensal : 01 a 30/09/2023						Competência: Setembro/2023		
DEPARTAMENTO: 001.002 - INATIVOS								
RESUMO DO DEPARTAMENTO								
PROVENTOS				DESCONTOS				
Evento Descrição	Qtd.	Refer.	Valor	Evento Descrição	Qtd.	Refer.	Valor	
0022 INSALUBRIDADE % INATIVO	98		31.314,54	0063 EMPRESTIMO CAIXA 1	606		348.150,72	
0054 GRAT COMPLEMENTAR	4		527,20	0320 CESTAO AO SERVIDOR	2		480,00	
0203 GRATIFICACAO	1		214,00	0321 WATER PARK	40		2.400,00	
0276 PROVENTOS	961		1.380.820,85	0322 UNIODONTO	51		4.503,12	
0295 QUINQUENIO INATIVO	1075	3451,78	571.893,49	0323 ODONTOSORRIA	7		376,64	
0301 GRAT LEI3270/71NII	6		2.079,00	0324 SISMUC	672		40.939,99	
0302 GRAT COND VC M/E - INATIVO	10		4.504,50	0335 PEN ALIMENTICIA	4		1.285,65	
0304 EST FINANCEIRA	6		4.898,24	0520 IMP RENDA	566		598.474,56	
0306 GRAT MAGISTERIO %	12		31.354,88	0537 EMPRESTIMO B. BRASIL	1		540,19	
0309 GRAT SECRETARIA/ADM	1		554,88	0668 EMPRESTIMO CAIXA XII	1		478,00	
0318 GRAT SUP ENSINO FG7	1		150,00	0670 PENSAO ALIMENTICIA	3		1.416,14	
0331 PRODUT FISCAL %	39		73.875,33	0694 DESC. BC. PANAMERICANO	2		181,25	
0332 GRAT LEI3270/71NII	9		4.819,99	0727 EMPRESTIMO CAIXA 2	360		113.359,47	
0333 GRAT LEI3270/71NIV	4		3.326,40	0728 EMPRESTIMO CAIXA 3	213		45.153,04	
0334 GRAT SUPERVISOR ESC	1		382,80	0729 EMPRESTIMO BRA.FINANCEIRA	39		3.614,67	
0337 GRAT SUP ENSINO FG10	1		1.581,91	0734 EMPRESTIMO BRADESCO BANCO	30		16.046,69	
0338 GRAT LEI3270/71 NI	1		1.386,00	0745 EMPRESTIMO CAIXA 4	144		30.396,00	
0354 GRAT LEI NO 3273/89	9		3.684,54	0750 EMPRESTIMO BRA. FINANCEIRA-2	22		1.719,52	
0364 GRAT LEI 3270/89 - % -INATIVO	84		46.111,94	0766 EMPRESTIMO BRA. FINANCEIRA-3	4		408,03	
0365 GRT. LEI 3270/89 - 60%	4		3.326,40	0775 EMPRESTIMO CAIXA 5	88		18.271,40	
0390 PERICULOSIDADE	3		1.247,40	0780 EMPRESTIMO CAIXA 6	55		9.077,69	
0391 GRAT CONO VEICULO 25%	5		1.732,50	0783 EMPRESTIMO BRA. FINANCEIRA-4	3		177,64	
0406 GRT. SERV. EXTRAORD. 35.713%	1		357,90	0788 EMPRESTIMO BRADESCO BANCO II	13		4.064,66	
0407 GRAT LEI 3270/70 %	2		1.178,10	0789 EMPRESTIMO BRADESCO BANCO III	8		4.888,11	
0421 GRAT SERV EXTRA % - INATIVO	15		8.362,62	0794 EMPRESTIMO BRADESCO BANCO IV	4		1.425,89	
0433 GRAT REGENCIA %	25		61.322,32	0795 EMPRESTIMO BRADESCO BANCO V	1		115,57	
0434 GRAT SUPV ENSINO	1		1.275,63	0796 EMPRESTIMO BRADESCO BANCO VI	1		36,54	
0516 GRAT LEI 4.512/2006	7		6.210,00	0797 EMPRESTIMO BRADESCO BANCO VII	1		124,49	
0521 ADC 2/3 LEI 4.132/02	3		2.772,00	0798 CONSIGNADO SICOB	1		71,35	
0526 AJUDA C TRANSPORTE 30%	3		4.530,11	0815 SINDUPROM-PE	39		2.931,51	
0529 AJUDA CAULA SUPL. %	1		470,71	0818 EMPRESTIMO BRADESCO BANCO VIII	1		178,30	
0543 AULAS EXCEDENTES %	4		19.100,20	0822 DESCONTO BANCO SANTANDER I	16		2.789,31	
0564 GRAT TEMPO INTG LEI4132/02	1		924,00	0823 DESCONTO BANCO SANTANDER II	8		2.218,58	
0566 QUINO AULAS SUPL. %	3		3.775,08	0826 EMPRESTIMO BRADESCO BANCO IX	1		34,20	
0567 AJUD C TRANS AULA SUPLEM %	1		1.415,66	0827 EMPRESTIMO BRADESCO BANCO X	1		45,95	
0570 GRTF LEI-3270/89	4		2.079,00	0828 DESCONTO BANCO SANTANDER III	2		541,68	
0576 GRAT SUPV REGIONAL FG20	9		19.972,01	0838 SANTEPE	1		27,72	
0590 AULAS SUPLEMENTARES % - INATV	20		47.529,16	0863 SERVIDOR REP. PLANO DE SAUDE	12		435,00	
0594 GRAT GESTOR ESC FG2	8		7.952,56	0865 SINDACSE-PE	4		105,60	
0595 GRAT GESTOR ADJ FG10	1		1.581,91	0867 EMPRESTIMO CAIXA 7	34		8.974,64	
0596 GRAT FUN SEC ESCOLAR FG15	2		1.816,60	0867 EMPRESTIMO CAIXA 8	17		2.248,53	
0600 GRAT TRAB TECNICO	14		13.224,35	0891 EMPRESTIMO CAIXA 9	8		1.753,92	
0601 INSALUBRIDADE S/ SAL MINIMO	5		1.320,00	0892 EMPRESTIMO CAIXA 10	4		1.016,28	
0602 ADIC FUNC.REG.DEDIC PLENA	43		223.725,54	0903 EMPRESTIMO CAIXA 11	1		287,00	
0631 PROVENTOS HORA AULA	542		3.221.684,09	1592 SINDACS PERNAMBUCO	2		52,80	
0635 GRAT FUN GESTOR ESC FG3	2		2.665,40	1715 UNIMED	95		131.673,21	
0637 GRAT F TEC AREA-FG19	4		9.379,64	1730 PROMED	101		2.588,40	
0640 GRTF FUN ESC FG-17	1		1.186,40	1740 DEV.PROV RECB.INDEVIDAMENTE	2		486,03	
0666 GRAT LEI 3270/89 NII	1		346,50	1753 UNIMED MES ANTERIOR	1		41,26	
0687 EST FIN DIR ESCOLAR %	1		2.265,06	9000 CARUARUPREV	321		146.540,77	
0689 PARC PROVIS IRREDUTIBILIDADE	6		10.844,75	9020 DESC REDUCAO EC 103/2019	4		6.064,34	
0695 GRAT LEI3270/89N-II 30%	1		415,80					
0696 RETRV. RECADASTRAMENTO	3		14.021,70					
0698 ESTABILIDADE FINANCEIRA %	3		3.486,93					
0704 GRAT 3.283/1990 N/VS CLS-A	4		683,13					
0714 GRAT ADC TURNO MII	1		34,40					
0715 GRAT COND MOT MII 40%	2		1.108,80					
0720 GRAT GEST ESCOLAR FG-5	4		7.952,87					
0724 QUINQUENIO ADIC DEDIC PLENA	33	78	20.502,77					
0725 ADC FUN REG D PLENA %	38		84.439,79					
0737 GRAT MAGISTERIO LEI-3614 %	3		8.305,21					
0738 PRODUT FISCAL II %	4		7.207,20					
0739 PROG. FAIXA TEMPO 10	8		678,99					
0742 EST FIN GRAT REGENCIA %	6		15.002,36					
0747 GRAT ESTAB CHEFE DIVISAO	1		310,50					
0749 EST FIN LEI 3270/89	3		1.247,40					
0761 PROG FAIXA	34	312,88	3.843,28					
0763 GRAT REG ADIC DEC PLENA	1		2.831,32					
0768 PROC ADICIONAL QUINQUENIO	5	15	3.158,34					
0772 DIF PROVENTOS	1		12.811,45					
0774 EST FIN TRAB TECNICO %	2		2.286,72					
0782 PROGRESSAO DE CLASSE 2	9		148,85					
0793 QUINQUENIO PROC JUDICIAL	3		1.051,36					
0801 QUINQUENIO INATIVOS VL	1		629,47					
0816 PROGRESSAO POR CLASSE	4		71,55					
0817 PROGRESSAO FAIXA DE TEMPO	4		381,60					
0824 ADIC FUNC PROC ADM N 2197/2006	1		1.887,54					

16.2.1 Build 5 Produção (CARUARU\_RPPR)



CARUARU - PREVIDENCIA - CARUARUPREV				CNPJ: 08.861.577/0001-08		Emissão em: 26/09/2023	
AV RIO BRANCO, N° 315, N SR DAS DORES, 55.002-110, CARUARU-PE						Página: 3 of 7	
Período: Folha mensal : 01 a 30/09/2023						Competência: Setembro/2023	
DEPARTAMENTO: 001.002 - INATIVOS							
RESUMO DO DEPARTAMENTO							
PROVENTOS				DESCONTOS			
Evento Descrição	Qtd.	Refer.	Valor	Evento Descrição	Qtd.	Refer.	Valor
0825 GRAT FUNC PROC ADM N 3582/2011	1		1.010,36				
0837 PROGRESSAO DECISAO JUDICIAL	1		293,40				
0842 ADICI FUNC - DEDICACAO PLENA	3		8.594,00				
0843 ADICIONAL QUALIF - LC 44/2014	1		375,58				
0846 ADIC FUNCAO DEDIC PLENA H/A	2		3.358,62				
0856 PROGRESSÃO LEI 3270/89 N III	1		554,40				
0859 GRAT LEI 3270/89 N II	2		693,00				
0861 GRAT LEI 3270/89 N III	1		554,40				
0862 GRAT LEI 3270/89 N V	1		1.386,00				
0864 PROGRESSÃO POR CLASSE II	3		153,45				
0881 RETR PROVENTOS JAN	484		85.096,24				
0882 RETR PROVENTOS JAN MG	35		5.589,17				
0883 RETR PROVENTOS FEV	483		84.488,70				
0884 RETR PROVENTOS FEV MG	36		5.987,84				
0885 RETR PROVENTOS MAR	482		84.991,25				
0886 RETR PROVENTOS MAR MG	37		6.130,29				
0888 PROGRESSAO CLASE VI (VL)	1		23,48				
0889 PROGRESSAO NIVEL VI (VL)	1		39,14				
0900 PROGRESSÃO POR CLASSE I %	2		42,57				
0901 PROGRESSÃO POR CLASSE I (VL)	1		22,80				
0902 GRATIF REGENCIA DECISAO JUDIC	1		1.616,07				
0965 AULAS EXCEDENTES MG	2		11.010,88				
0966 REAJUSTE LEI 7.033/2023 - 5%	94		6.204,00				
1600 GRAT TRABALHO TECNICO %	3		2.916,91				
1610 GRAT COND VC M III	2		1.108,80				
1781 PROGRESSAO FAIXA TEMPO	2		227,05				
2000 COMP.SAL.MIN. INATIVOS	95		53.929,51				
2001 COMP.SAL.MIN.PROFESSORES	5		2.631,39				
2022 INSALUBRIDADE % MG	1		277,20				
2276 PROVENTOS MG	16		33.498,03				
2295 QUINQUENIO MG	37	129	39.676,11				
2296 PROG FAIXA MG	1	9	115,01				
2297 EST FIN TRAB TECNICO % MG	1		796,71				
2306 GRAT MAGISTERIO MG %	1		1.887,55				
2364 GRAT LEI 3270/89 - % MG	1		554,40				
2433 GRAT REGENCIA MG %	2		5.868,33				
2500 GRAT SUP ESC FG11 MG	2		1.977,28				
2595 GRAT GESTOR ADJ FG10 MG	1		1.581,91				
2602 ADIC.FUNC.REG.DEDIC.PLENA MG	3		15.608,52				
2603 GRAT ADIC.REG.DED.PLENA 50% MG	1		2.722,42				
2631 PROVENTO HORA/AULA MG	48		284.104,82				
2647 GRAT FUNCAO SUP ESCOLAR-1 MG	2		2.020,72				
2689 PARC PROV IRREDUTIBILIDADE MG	1		2.291,51				
2724 QUINQ ADIC DEDIC PLENA MG	2	6	1.633,45				
2725 ADC FUN REG DEC PLENA MG	2		5.817,13				
7500 GRAT SUP ESC FG11	20		19.534,79				
7549 QUINQ AULAS EXCEDENTES %	2		1.814,94				
7550 QUINQ AULAS EXCEDENTES MG %	1		1.258,36				
Total de proventos			6.834.853,31	(-) Total de descontos			1.559.212,35
(*) Arredondamento			0,00	(=) Total líquido			5.275.640,96
Descrição	Qtd.	Refer.	Valor	Descrição	Qtd.	Refer.	Valor
Previdência Própria							
Base empresa	40		92.745,00				
Base colaboradores	40		92.745,00	Contrib. descontada colaboradores	321		148.540,77
				Total das contribuições descontadas			148.540,77
Descrição	Qtd.	Refer.	Valor	Descrição	Qtd.	Refer.	Valor
IRRF							
Base IRRF	993		4.603.833,74	Valor IRRF	566		598.474,56
Valor do imposto de renda a recolher			598.474,56				
Descrição	Qtd.	Refer.	Valor	Descrição	Qtd.	Refer.	Valor
Informativos							
9016 - BASE CARUARUPREV TETO	321		1.048.719,72				
Descrição	Qtd.	Refer.	Valor	Descrição	Qtd.	Refer.	Valor
Colaboradores por gênero							
Homens	350	22,32%		Mulheres	1218	77,68%	
Total de colaboradoras			1568				
Descrição	Qtd.	Refer.	Valor	Descrição	Qtd.	Refer.	Valor

16.2.1 Build 5 Produção (CARUARU\_RPPS)



CARUARU - PREVIDENCIA - CARUARUPREV				CNPJ: 08.861.577/0001-08		Emitido em: 26/09/2023	
AV RIO BRANCO, N° 315, N SR DAS DORES, 55.002-110, CARUARU-PE				Página: 4 of 7		Competência: Setembro/2023	
Período: Folha mensal : 01 a 30/09/2023							
DEPARTAMENTO: 001.003 - PENSIONISTAS							
RESUMO DO DEPARTAMENTO							
PROVENTOS				DESCONTOS			
Evento Descrição	Qtd.	Refer.	Valor	Evento Descrição	Qtd.	Refer.	Valor
0030 PENSÃO	380		668.333,05	0063 EMPRESTIMO CAIXA 1	110		35.362,96
0295 QUINQUENIO INATIVO	1	3	207,90	0321 WATER PARK	1		60,00
0497 COMP.SAL.MIN. PENSÃO	3		693,39	0322 UNIODONTO	2		171,18
0632 PENSÃO HORA AULA	7		20.136,24	0324 SISMUC	21		569,74
0688 PENSÃO RET MESES ANTERIORES	2		1.960,16	0335 PEN.ALIMENTICIA	1		714,12
0696 RETRV. RECADASTRAMENTO	2		6.153,40	0520 IMP.RENDA	23		14.815,71
0698 ESTABILIDADE FINANCEIRA %	1		277,20	0727 EMPRESTIMO CAIXA 2	67		9.453,84
0710 QUINQUENIO PENSÃO	1		207,90	0728 EMPRESTIMO CAIXA 3	34		3.343,07
0752 PENSÃO RET. MES ANTERIOR	2		4.879,26	0729 EMPRESTIMO BRA.FINANCEIRA	2		216,14
0781 PROG. FAIXA TEMPO 11	1		83,95	0734 EMPRESTIMO BRADESCO BANCO	4		1.632,61
0782 PROGRESSÃO DE CLASSE 2	1		14,31	0745 EMPRESTIMO CAIXA 4	20		1.658,77
0811 INSALUBRIDADE % PENSÃO	3		831,60	0775 EMPRESTIMO CAIXA 5	10		658,67
0812 QUINQUENIO PENSIONISTAS	17	56	4.497,90	0780 EMPRESTIMO CAIXA 6	8		726,80
0813 GRAT COND VC MI/VI - PENSIONIS	1		346,50	0822 DESCONTO BANCO SANTANDER I	1		410,44
0814 GRAT LEI 3270/89 - % PENSIONIS	8		3.811,50	0867 EMPRESTIMO CAIXA 7	2		107,00
0817 PROGRESSÃO FAIXA DE TEMPO	1		110,88	0887 EMPRESTIMO CAIXA 8	1		30,00
0819 GRAT SERV EXTRA % - PENSIONIST	2		924,00	0891 EMPRESTIMO CAIXA 9	1		69,00
0821 AULAS SUPLEMENTARES % - PENSIO	1		1.395,50	7330 PROGMED	5		115,00
0836 GRAT LEI No 3273/89 - PENSIONI	2		693,00	7480 DEV.PROV.RECB.INDEVIDAMENTE	4		413,05
0847 GRAT LEI 3271/89	1		346,50	9000 CARUARUPREV	4		3.515,49
0900 PROGRESSÃO POR CLASSE I %	1		39,06	9020 DESC REDUCAO EC 103/2019	4		6.104,59
0966 REAJUSTE LEI 7.033/2023 - 5%	3		198,00				
1781 PROGRESSÃO FAIXA TEMPO	1		41,66				
2030 PENSÃO MG	6		22.481,61				
Total de proventos			738.664,47	(-) Total de descontos			80.148,18
(*) Arredondamento			0,00	(=) Total líquido			658.516,29
Descrição	Qtd.	Refer.	Valor	Descrição	Qtd.	Refer.	Valor
Previdência Própria							
Base colaboradores	0		0,00	Contrib. descontada colaboradores	4		3.515,49
				Total das contribuições descontadas			3.515,49
Descrição	Qtd.	Refer.	Valor	Descrição	Qtd.	Refer.	Valor
IRRF							
Base IRRF	164		340.410,63	Valor IRRF	23		14.815,71
Valor do imposto de renda a recolher			14.815,71				
Descrição	Qtd.	Refer.	Valor	Descrição	Qtd.	Refer.	Valor
Informativos							
9016 - BASE CARUARUPREV TETO	4		25.110,64				
Descrição	Qtd.	Refer.	Valor	Descrição	Qtd.	Refer.	Valor
Colaboradores por gênero							
Homens	85	21,63%		Mulheres	308	78,37%	
Total de colaboradores			393				
Descrição	Qtd.	Refer.	Valor	Descrição	Qtd.	Refer.	Valor

# Outubro

CARUARU - PREVIDENCIA - CARUARUPREV				CNPJ: 08.861.577/0001-08		Emitido em: 25/10/2023	
AV RIO BRANCO , N° 315, N SR DAS DORES, 55.002-110, CARUARU-PE						Página: 2 of 7	
Período: Folha mensal : 01 a 31/10/2023						Competência: Outubro/2023	
DEPARTAMENTO: 001.002 - INATIVOS							
RESUMO DO DEPARTAMENTO							
PROVENTOS				DESCONTOS			
Evento Descrição	Qtd.	Refer.	Valor	Evento Descrição	Qtd.	Refer.	Valor
0022 INSALUBRIDADE % INATIVO	98		31.314,54	0063 EMPRESTIMO CAIXA 1	611		356.481,19
0054 GRAT COMPLEMENTAR	4		527,20	0320 CESTAO AD SERVIDOR	2		480,00
0203 GRATIFICACAO	1		214,00	0321 WATER PARK	41		2.460,00
0276 PROVENTOS	963		1.383.673,70	0322 UNIODONTO	52		4.702,83
0295 QUINQUENIO INATIVO	1076	3449,78	571.760,19	0323 ODONTOSORRIA	7		376,64
0301 GRAT LEI3270/71NII	5		1.732,50	0324 SISMUC	673		40.967,28
0302 GRAT COND VC MII/II - INATIVO	10		4.504,50	0335 PEN ALIMENTICIA	4		1.285,05
0304 EST FINANCEIRA	6		4.898,24	0520 IMP RENDA	571		604.662,99
0306 GRAT MAGISTERIO %	12		31.354,88	0537 EMPRESTIMO B. BRASIL	1		540,19
0309 GRAT SECRETARIAADM	1		554,88	0668 EMPRESTIMO CAIXA XII	1		478,00
0318 GRAT SUP ENSINO FG7	1		150,00	0670 PENSAO ALIMENTICIA	3		1.416,14
0329 GRT COND.VC. MII	1		261,25	0694 DESC. BC. PANAMERICANO	2		198,71
0331 PRODUIT FISCAL %	38		73.127,79	0727 EMPRESTIMO CAIXA 2	371		117.098,41
0332 GRAT LEI3270/71NII	9		4.619,99	0728 EMPRESTIMO CAIXA 3	221		48.915,70
0333 GRAT LEI3270/71NIV	4		3.326,40	0729 EMPRESTIMO BRA.FINANCEIRA	36		3.449,13
0334 GRAT SUPERVISOR ESC	1		382,60	0734 EMPRESTIMO BRADESCO BANCO	34		15.426,09
0337 GRAT SUP ENSINO FG10	1		1.581,91	0745 EMPRESTIMO CAIXA 4	146		30.564,94
0338 GRAT LEI3270/71 NI	1		1.386,00	0750 EMPRESTIMO BRA. FINANCEIRA-2	22		1.719,52
0354 GRAT LEI NO 3273/89	9		3.684,54	0766 EMPRESTIMO BRA. FINANCEIRA-3	4		408,03
0364 GRAT LEI 3270/89 - % INATIVO	84		46.111,94	0775 EMPRESTIMO CAIXA 5	88		18.604,10
0365 GRT. LEI 3270/89 - 60%	4		3.326,40	0780 EMPRESTIMO CAIXA 6	60		9.865,46
0390 PERICULOSIDADE	3		1.247,40	0783 EMPRESTIMO BRA. FINANCEIRA-4	3		177,64
0391 GRAT COND VEICULO 25%	5		1.732,50	0788 EMPRESTIMO BRADESCO BANCO II	13		4.064,96
0406 GRT. SERV. EXTRAORD. 35.713%	1		357,90	0789 EMPRESTIMO BRADESCO BANCO III	8		4.888,11
0407 GRAT LEI 3270/79 %	2		1.178,10	0794 EMPRESTIMO BRADESCO BANCO IV	4		1.425,89
0421 GRAT SERV EXTRA % - INATIVO	16		8.739,12	0795 EMPRESTIMO BRADESCO BANCO V	1		115,57
0433 GRAT REGENCIA %	25		61.322,32	0796 EMPRESTIMO BRADESCO BANCO VI	1		36,54
0434 GRAT SUPV ENSINO	1		1.275,63	0797 EMPRESTIMO BRADESCO BANCO VII	1		124,49
0516 GRAT LEI 4.512/2006	7		6.210,00	0798 CONSIGNADO SICOB	1		71,35
0521 ADC 2/3 LEI 4.132/02	3		2.772,00	0815 SINDUPROM-PE	42		3.114,74
0528 AJUDA C TRANSPORTE 30%	3		4.530,11	0818 EMPRESTIMO BRADESCO BANCO VIII	1		178,30
0529 AJUDA C.AULA SUPL. %	1		470,71	0822 DESCONTO BANCO SANTANDER I	19		4.201,31
0543 AULAS EXCEDENTES %	4		19.100,20	0823 DESCONTO BANCO SANTANDER II	6		2.218,58
0564 GRAT TEMPO INTG LEI4132/02	1		924,00	0826 EMPRESTIMO BRADESCO BANCO IX	1		34,20
0566 QUINQ AULAS SUPL. %	3		3.775,08	0827 EMPRESTIMO BRADESCO BANCO X	1		45,95
0567 AJUD C TRANS AULA SUPLEM %	1		1.415,66	0828 DESCONTO BANCO SANTANDER III	3		720,41
0570 GRTF LEI-3270/89	4		2.079,00	0838 SANTEPE	1		27,72
0576 GRAT SUPV REGIONAL FG20	9		19.972,01	0863 SERVIDOR REP. PLANO DE SAUDE	12		435,00
0590 AULAS SUPLEMENTARES % - INATV	20		47.529,16	0865 SINDACSE-PE	4		105,60
0594 GRAT GESTOR ESC FG2	7		6.963,92	0867 EMPRESTIMO CAIXA 7	36		9.310,48
0595 GRAT GESTOR ADJ FG10	1		1.581,91	0867 EMPRESTIMO CAIXA 8	19		2.934,53
0596 GRAT FUN SEC ESCOLAR FG15	2		1.616,60	0891 EMPRESTIMO CAIXA 9	8		1.753,92
0600 GRAT TRAB TECNICO	14		13.224,35	0892 EMPRESTIMO CAIXA 10	5		1.146,03
0601 INSALUBRIDADE S/ SAL MINIMO	5		1.320,00	0903 EMPRESTIMO CAIXA 11	1		287,00
0602 ADIC FUNC REG DEDIC PLENA	43		223.725,54	1562 SINDACS PERNAMBUCO	2		52,80
0631 PROVENTOS HORA AULA	548		3.269.937,63	7175 UNIMED	96		133.920,78
0635 GRAT FUN GESTOR ESC FG3	2		2.665,40	7330 PROSMED	102		2.628,30
0637 GRAT F TEC AREA-FG19	4		9.379,64	7480 DEV.PROV.RECS INDEVIDAMENTE	2		486,03
0640 GRTF FUN.ESC.FG-17	1		1.186,40	9000 CARUARUPREV	322		145.542,58
0666 GRAT LEI 3270/89 NII	1		346,50	9020 DESC REDUCAO EC 103/2019	4		6.064,34
0687 EST FIN DIR ESCOLAR %	1		2.265,06				
0689 PARC PROVIS IRREDUTIBILIDADE	6		10.712,75				
0695 GRAT LEI3270/89N-II 30%	1		415,80				
0698 ESTABILIDADE FINANCEIRA %	3		3.486,93				
0704 GRAT 3.263/1990 NVS CLS-A	4		883,13				
0714 GRAT ADC TURNO MII	1		34,40				
0715 GRAT COND MOT MII 40%	2		1.108,80				
0720 GRAT GEST ESCOLAR FG-5	4		7.952,87				
0724 QUINQUENIO ADIC DEDIC PLENA	33	78	20.302,77				
0725 ADC FUN REG D PLENA %	38		84.439,79				
0737 GRAT MAGISTERIO LEI-3614 %	3		8.305,21				
0738 PRODUIT FISCAL II %	4		7.207,20				
0739 PROG. FAIXA TEMPO 10	8		678,99				
0742 EST FIN GRAT REGENCIA %	6		15.002,36				
0747 GRAT ESTAB CHEFE DIVISAO	1		310,50				
0749 EST FIN LEI 3270/89	3		1.247,40				
0761 PROG FAIXA	34	312,88	3.843,26				
0763 GRAT REG ADIC DEC PLENA	1		2.831,32				
0768 PROC ADICIONAL QUINQUENIO	5	15	3.158,34				
0772 DIF PROVENTOS	1		12.811,45				
0774 EST FIN TRAB TECNICO %	2		2.286,72				
0782 PROGRESSAO DE CLASSE 2	9		148,85				
0793 QUINQUENIO PROC JUDICIAL	5		4.164,77				
0801 QUINQUENIO INATIVOS VL	1		629,47				
0809 COMP SAL MIN. INAT E PENS - MG	1		49,88				
0816 PROGRESSAO POR CLASSE	4		71,55				
0817 PROGRESSAO FAIXA DE TEMPO	4		381,60				

16.2.1 Build 5 Produção (CARUARU) RPP

16.2.1 Build 5 Produção (CARUARU\_RPPS)



CARUARU - PREVIDENCIA - CARUARUPREV			CNPJ: 08.861.577/0001-08			Emissão em: 25/10/2023		
AV RIO BRANCO , N° 315, N SR DAS DORES, 55.002-110, CARUARU-PE						Página: 3 of 7		
Período: Folha mensal : 01 a 31/10/2023						Competência: Outubro/2023		
DEPARTAMENTO: 001.002 - INATIVOS								
RESUMO DO DEPARTAMENTO								
PROVENTOS				DESCONTOS				
Evento Descrição	Qtd.	Refer.	Valor	Evento Descrição	Qtd.	Refer.	Valor	
0824 ADIC FUNC PROC ADM N 2197/2008	1		1.887,54					
0825 GRAT FUNC PROC ADM N 3582/2011	1		1.010,36					
0837 PROGRESSAO DECISAO JUDICIAL	1		293,40					
0842 ADIC FUNC - DEDICACAO PLENA	4		10.339,13					
0843 ADICIONAL QUALIF - LC 44/2014	1		375,58					
0846 ADIC FUNCAO DEDIC PLENA H/A	2		3.358,62					
0856 PROGRESSAO LEI 3270/89 N III	1		554,40					
0859 GRAT LEI 3270/89 N II	2		693,00					
0861 GRAT LEI 3270/89 N III	1		554,40					
0862 GRAT LEI 3270/89 N V	1		1.386,00					
0864 PROGRESSAO POR CLASSE II	3		153,45					
0881 RETR PROVENTOS JAN	483		84.869,72					
0882 RETR PROVENTOS JAN MG	34		5.061,79					
0883 RETR PROVENTOS FEV	482		84.262,18					
0884 RETR PROVENTOS FEV MG	35		5.460,46					
0885 RETR PROVENTOS MAR	481		84.764,73					
0886 RETR PROVENTOS MAR MG	36		5.602,91					
0888 PROGRESSAO CLASE VI (VL)	1		23,48					
0889 PROGRESSAO NIVEL VI (VL)	1		39,14					
0900 PROGRESSAO POR CLASSE I %	2		42,57					
0901 PROGRESSAO POR CLASSE I (VL)	1		22,60					
0902 GRATIF REGENCIA DECISAO JUDIC	1		1.818,07					
0965 AULAS EXCEDENTES MG	1		6.291,82					
0966 REAJUSTE LEI 7.033/2023 - 5%	94		6.204,00					
1600 GRAT TRABALHO TECNICO %	3		2.916,91					
1610 GRAT COND VC M III	2		1.108,80					
1781 PROGRESSAO FAIXA TEMPO	2		227,05					
2000 COMP SAL MIN. INATIVOS	102		54.139,27					
2001 COMP SAL MIN. PROFESSORES	8		2.753,14					
2022 INSALUBRIDADE % MG	1		277,20					
2276 PROVENTOS MG	18		36.220,15					
2295 QUINQUENIO MG	36	123	38.260,45					
2296 PROG FAIXA MG	1	9	115,01					
2297 EST FIN TRAB TECNICO % MG	1		798,71					
2306 GRAT MAGISTERIO MG %	1		1.887,55					
2364 GRAT LEI 3270/89 - % MG	1		554,40					
2433 GRAT REGENCIA MG %	2		5.868,33					
2500 GRAT SUP ESC FG11 MG	2		1.977,28					
2595 GRAT GESTOR ADJ FG10 MG	1		1.581,91					
2602 ADIC FUNC REG DEDIC PLENA MG	3		15.606,52					
2603 GRAT ADIC REG DED. PLENA 50% MG	1		2.722,42					
2631 PROVENTO HORA/AULA MG	48		282.839,70					
2647 GRAT FUNCAO SUP ESCOLAR-1 MG	2		2.020,72					
2689 PARC PROV IRREDUTIBILIDADE MG	1		2.291,51					
2724 QUINQ ADIC DEDIC PLENA MG	2	8	1.633,45					
2725 ADC FUN REG DEC PLENA MG	2		5.817,13					
7500 GRAT SUP ESC FG11	20		19.534,79					
7549 QUINQ AULAS EXCEDENTES %	2		1.814,94					
7550 QUINQ AULAS EXCEDENTES MG %	1		1.258,36					
Total de proventos			8.868.698,45	(-) Total de descontos			1.586.214,15	
(+/-) Arredondamento			0,00	(+/-) Total líquido			5.282.484,33	
Descrição				Qtd.	Refer.	Valor	Descrição	
							Qtd.	Refer. Valor
Previdência Própria								
Base empresa				40		92.745,00		
Base colaboradoras				40		92.745,00		
							322	145.542,58
							Total das contribuições descontadas	
							145.542,58	
Descrição				Qtd.	Refer.	Valor	Descrição	
							Qtd.	Refer. Valor
IRRF								
Base IRRF				1002		4.844.821,39	Valor IRRF	
Valor do imposto de renda a reter						804.652,99	571	
							604.662,99	
Descrição				Qtd.	Refer.	Valor	Descrição	
							Qtd.	Refer. Valor
Informativos								
9016 - BASE CARUARUPREV TETO				322		1.039.589,79		
Descrição				Qtd.	Refer.	Valor	Descrição	
							Qtd.	Refer. Valor
Colaboradores por gênero								
Homens				350	22,19%		Mulheres	
							1227	77,81%
Total de colaboradoras				1577				
Descrição				Qtd.	Refer.	Valor	Descrição	
							Qtd.	Refer. Valor



CARUARU - PREVIDENCIA - CARUARUPREV				CNPJ: 08.861.577/0001-08		Emitido em: 25/10/2023	
AV RIO BRANCO , N° 315, N SR DAS DORES, 55.002-110, CARUARU-PE						Página: 4 of 7	
Período: Folha mensal : 01 a 31/10/2023						Competência: Outubro/2023	
DEPARTAMENTO: 001.003 - PENSIONISTAS							
RESUMO DO DEPARTAMENTO							
PROVENTOS				DESCONTOS			
Evento Descrição	Qtd.	Refer.	Valor	Evento Descrição	Qtd.	Refer.	Valor
0030 PENSÃO	379		668.261,97	0063 EMPRESTIMO CAIXA 1	112		35.667,09
0295 QUINQUENIO INATIVO	1	3	207,90	0321 WATER PARK	1		60,00
0331 PRODUT FISCAL %	1		415,80	0322 UNICODONTO	2		171,18
0497 COMP.SAL.MIN. PENSÃO	3		693,39	0324 SISMUC	21		569,74
0632 PENSÃO HORA AULA	7		20.136,24	0335 PEN.ALIMENTICIA	1		714,12
0688 PENSÃO RET MESES ANTERIORES	3		4.732,16	0520 IMP RENDA	22		14.340,87
0696 RETRV. RECADASTRAMENTO	1		4.158,00	0727 EMPRESTIMO CAIXA 2	68		9.639,84
0698 ESTABILIDADE FINANCEIRA %	1		277,20	0728 EMPRESTIMO CAIXA 3	35		3.599,07
0710 QUINQUENIO PENSÃO	2		485,10	0729 EMPRESTIMO BRA.FINANCEIRA	2		216,14
0781 PROG. FAIXA TEMPO 11	1		83,95	0734 EMPRESTIMO BRADESCO BANCO	5		1.703,01
0782 PROGRESSAO DE CLASSE 2	1		14,31	0745 EMPRESTIMO CAIXA 4	21		1.844,77
0811 INSALUBRIDADE % PENSÃO	3		831,60	0775 EMPRESTIMO CAIXA 5	10		658,67
0812 QUINQUENIO PENSIONISTAS	17	56	4.497,90	0780 EMPRESTIMO CAIXA 6	8		726,80
0813 GRAT COND VC MII/ - PENSIONIS	1		346,50	0822 DESCONTO BANCO SANTANDER I	1		410,44
0814 GRAT LEI 3270/89 - % PENSIONIS	8		3.811,50	0867 EMPRESTIMO CAIXA 7	3		167,91
0817 PROGRESSAO FAIXA DE TEMPO	1		110,88	0887 EMPRESTIMO CAIXA 8	1		30,00
0819 GRAT SERV EXTRA % - PENSIONIST	2		924,00	0891 EMPRESTIMO CAIXA 9	1		69,00
0821 AULAS SUPLEMENTARES % - PENSIO	1		1.395,50	7330 PROSMED	5		115,00
0836 GRAT LEI No 3273/89 - PENSIONI	2		693,00	7480 DEV.PROV.RECB.INDEVIDAMENTE	4		413,05
0847 GRAT LEI 3271/89	1		346,50	9000 CARUARUPREV	4		3.515,49
0900 PROGRESSÃO POR CLASSE I %	1		39,06	9020 DESC REDUCAO EC 103/2019	4		6.104,59
0966 REAJUSTE LEI 7.033/2023 - 5%	3		198,00				
1781 PROGRESSAO FAIXA TEMPO	1		41,66				
2030 PENSÃO MG	6		22.481,61				
Total de proventos			735.183,73	(-) Total de descontos			80.736,78
(+ ) Arredondamento			0,00	(=) Total líquido			654.446,95
Descrição	Qtd.	Refer.	Valor	Descrição	Qtd.	Refer.	Valor
Previdência Própria							
Base colaboradores	0		0,00	Contrib. descontada colaboradores	4		3.515,49
				Total das contribuições descontadas			3.515,49
Descrição	Qtd.	Refer.	Valor	Descrição	Qtd.	Refer.	Valor
IRRF							
Base IRRF	162		334.942,31	Valor IRRF	22		14.340,87
Valor do imposto de renda a recolher			14.340,87				
Descrição	Qtd.	Refer.	Valor	Descrição	Qtd.	Refer.	Valor
Informativos							
9016 - BASE CARUARUPREV TETO	4		25.110,64				
Descrição	Qtd.	Refer.	Valor	Descrição	Qtd.	Refer.	Valor
Colaboradores por gênero							
Homens	86	21,94%		Mulheres	306	78,06%	
Total de colaboradores			392				
Descrição	Qtd.	Refer.	Valor	Descrição	Qtd.	Refer.	Valor



Novembro

CARUARU - PREVIDENCIA - CARUARUPREV				CNPJ: 08.861.577/0001-08		Emitido em: 27/11/2023	
AV RIO BRANCO , Nº 315, N SR DAS DORES, 55.002-110, CARUARU-PE						Página: 2 de 7	
Período: Folha mensal : 01 a 30/11/2023 - Pagto.: Nov/2023						Competência: Novembro/2023	
DEPARTAMENTO: 001.002 - INATIVOS							
RESUMO DO DEPARTAMENTO							
PROVENTOS				DESCONTOS			
Evento Descrição	Qtd.	Refer.	Valor	Evento Descrição	Qtd.	Refer.	Valor
0022 INSSALUBRIDADE % INATIVO	98		31.314,54	0063 EMPRESTIMO CAIXA 1	816		359.981,85
0054 GRAT COMPLEMENTAR	4		527,20	0320 CESTAO AO SERVIDOR	2		480,00
0203 GRATIFICACAO	1		214,00	0321 WATER PARK	42		2.520,00
0276 PROVENTOS	955		1.382.435,74	0322 UNIODONTO	52		4.788,42
0295 QUINQUENIO INATIVO	1075	3441,78	573.754,55	0323 ODONTOSORRIA	7		376,64
0301 GRAT LEI3270/71NII	5		1.732,50	0324 SISMUC	667		40.627,34
0302 GRAT COND VC MI/E - INATIVO	10		4.504,50	0335 PEN ALIMENTICIA	4		1.285,65
0304 EST FINANCEIRA	6		4.898,24	0520 IMP RENDA	575		612.645,11
0306 GRAT MAGISTERIO %	12		31.354,88	0668 EMPRESTIMO CAIXA XII	1		478,00
0309 GRAT SECRETARIA/ADM	1		554,88	0670 PENSAO ALIMENTICIA	3		1.416,14
0318 GRAT SUP ENSINO FG7	1		150,00	0694 DESC. BC. PANAMERICANO	1		158,50
0329 GRT COND VC MI	1		261,25	0727 EMPRESTIMO CAIXA 2	379		120.726,73
0331 PRODUT FISCAL %	38		73.127,79	0728 EMPRESTIMO CAIXA 3	226		51.322,31
0332 GRAT LEI3270/71NII	9		4.619,99	0729 EMPRESTIMO BRA FINANCEIRA	32		3.308,97
0333 GRAT LEI3270/71NIV	4		3.326,40	0734 EMPRESTIMO BRADESCO BANCO	40		17.204,20
0334 GRAT SUPERVISOR ESC	1		382,60	0745 EMPRESTIMO CAIXA 4	148		31.480,63
0337 GRAT SUP ENSINO FG10	1		1.581,91	0750 EMPRESTIMO BRA. FINANCEIRA-2	21		1.693,42
0338 GRAT LEI3270/71 NI	1		1.386,00	0766 EMPRESTIMO BRA. FINANCEIRA-3	4		408,03
0354 GRAT LEI NO 3273/89	9		3.684,54	0775 EMPRESTIMO CAIXA 5	92		18.989,16
0364 GRAT LEI 3270/89 - % INATIVO	84		46.111,94	0780 EMPRESTIMO CAIXA 6	63		10.787,07
0365 GRT. LEI 3270/89 - 60%	4		3.326,40	0783 EMPRESTIMO BRA. FINANCEIRA-4	3		177,64
0390 PERICULOSIDADE	3		1.247,40	0788 EMPRESTIMO BRADESCO BANCO II	12		4.010,11
0391 GRAT COND VEICULO 25%	5		1.732,50	0789 EMPRESTIMO BRADESCO BANCO III	8		4.888,11
0406 GRT. SERV. EXTRAORD. 35.713%	1		357,90	0794 EMPRESTIMO BRADESCO BANCO IV	4		1.425,89
0407 GRAT LEI 3270/70 %	2		1.178,10	0795 EMPRESTIMO BRADESCO BANCO V	1		115,57
0421 GRAT SERV EXTRA % - INATIVO	16		8.730,12	0796 EMPRESTIMO BRADESCO BANCO VI	1		36,54
0433 GRAT REGENCIA %	25		61.322,32	0797 EMPRESTIMO BRADESCO BANCO VII	1		124,49
0434 GRAT SUPV ENSINO	1		1.275,63	0798 CONSIGNADO SIOCB	1		71,35
0516 GRAT LEI 4.512/2008	7		6.210,00	0815 SINDUPROM-PE	42		3.201,53
0521 ADC 2/3 LEI 4.132/02	3		2.772,00	0818 EMPRESTIMO BRADESCO BANCO VIII	1		178,30
0526 AJUDA C TRANSPORTE 30%	3		4.530,11	0822 DESCONTO BANCO SANTANDER I	21		4.857,54
0529 AJUDA C AULA SUPL. %	1		470,71	0823 DESCONTO BANCO SANTANDER II	7		2.249,12
0543 AULAS EXCEDENTES %	4		19.100,20	0826 EMPRESTIMO BRADESCO BANCO IX	1		34,20
0564 GRAT TEMPO INTG LEI4132/02	1		924,00	0827 EMPRESTIMO BRADESCO BANCO X	1		45,95
0566 QUINO AULAS SUPL. %	3		3.775,08	0828 DESCONTO BANCO SANTANDER III	5		816,66
0567 AJUD C TRANS AULA SUPLEM %	1		1.415,66	0838 SANTEPE	1		27,72
0570 GRTF LEI-3270/89	4		2.079,00	0863 SERVIDOR REP. PLANO DE SAUDE	12		435,00
0576 GRATSUPV REGIONAL FG20	9		19.972,01	0865 SINDACSE-PE	4		105,60
0590 AULAS SUPLEMENTARES % - INATV	19		45.855,48	0867 EMPRESTIMO CAIXA 7	37		9.407,48
0594 GRAT GESTOR ESC FG2	8		7.952,56	0887 EMPRESTIMO CAIXA 8	21		3.479,53
0595 GRAT GESTOR ADJ FG10	1		1.581,91	0891 EMPRESTIMO CAIXA 9	8		1.753,92
0596 GRAT FUN SEC ESCOLAR FG15	2		1.816,60	0892 EMPRESTIMO CAIXA 10	6		1.246,03
0600 GRAT TRAB TECNICO	14		13.224,35	0903 EMPRESTIMO CAIXA 11	1		287,00
0601 INSSALUBRIDADE S/ SAL MINIMO	5		1.320,00	1592 SINDACS PERNAMBUCO	2		52,80
0602 ADIC FUNC REG DEDIC PLENA	43		223.725,54	7175 UNIMED	96		136.817,80
0631 PROVENTOS HORA AULA	551		3.303.234,53	7330 PROSMED	103		2.651,30
0635 GRAT FUN GESTOR ESC FG3	2		2.865,40	7480 DEV PROV RECB INDEVIDAMENTE	2		486,03
0637 GRAT F TEC AREA-FG19	4		9.379,64	9020 CARUARUPREV	324		148.489,63
0640 GRTF FUN ESC FG-17	1		1.186,40	9020 DESC REDUCAO EC 103/2019	4		6.064,34
0666 GRAT LEI 3270/89 NII	1		346,50				
0687 EST FIN DIR ESCOLAR %	1		2.265,06				
0689 PARC PROVIS IRREDUTIBILIDADE	6		10.712,75				
0695 GRAT LEI3270/89N-II 30%	1		415,80				
0696 RETRV. RECADASTRAMENTO	2		11.008,14				
0698 ESTABILIDADE FINANCEIRA %	3		3.486,93				
0704 GRAT 3.283/1990 NV5 CLS-A	4		683,13				
0714 GRAT ADC TURNO MI	1		34,40				
0715 GRAT COND MOT MI 40%	2		1.108,80				
0720 GRAT GEST ESCOLAR FG-5	4		7.952,87				
0724 QUINQUENIO ADIC DEDIC PLENA	33	78	20.302,77				
0725 ADC FUN REG D PLENA %	37		79.204,37				
0737 GRAT MAGISTERIO LEI-3814 %	3		8.305,21				
0738 PRODUT FISCAL II %	4		7.207,20				
0739 PROG. FAIXA TEMPO 10	8		678,99				
0742 EST FIN GRAT REGENCIA %	6		15.002,36				
0747 GRAT ESTAB CHEFE DIVISAO	1		310,50				
0749 EST FIN LEI 3270/89	3		1.247,40				
0761 PROG FAIXA	34	312,88	3.843,28				
0763 GRAT REG ADIC DEC PLENA	1		2.831,32				
0768 PROC ADICIONAL QUINQUENIO	5	15	3.158,34				
0772 DIF PROVENTOS	1		12.811,45				
0774 EST FIN TRAB TECNICO %	2		2.286,72				
0782 PROGRESSAO DE CLASSE 2	9		148,85				
0793 QUINQUENIO PROC JUDICIAL	7		5.410,06				
0801 QUINQUENIO INATIVOS VL	1		629,47				
0809 COMP.SAL.MIN. INAT E PENS - MG	1		49,88				
0816 PROGRESSAO POR CLASSE	4		71,55				

16.2.3 Produção (CARUARU - RPPR)

16.2.3 Produção (CARUARU\_RPPS)

CARUARU - PREVIDENCIA - CARUARUPREV				CNPJ: 08.861.577/0001-08		Emitido em: 27/11/2023	
AV RIO BRANCO , Nº 315, N SR DAS DORES, 55.002-110, CARUARU-PE						Página: 3 de 7	
Período: Folha mensal : 01 a 30/11/2023 - Pagto.: Nov/2023						Competência: Novembro/2023	
DEPARTAMENTO: 001.002 - INATIVOS							
RESUMO DO DEPARTAMENTO							
PROVENTOS				DESCONTOS			
Evento Descrição	Qtd.	Refer.	Valor	Evento Descrição	Qtd.	Refer.	Valor
0817 PROGRESSAO FAIXA DE TEMPO	4		381,80				
0824 ADIC FUNC PROC ADM N 2197/2006	1		1.887,54				
0825 GRAT FUNC PROC ADM N 3582/2011	1		1.010,36				
0837 PROGRESSAO DECISAO JUDICIAL	1		293,40				
0842 ADICI FUNC - DEDICACAO PLENA	4		10.339,13				
0843 ADICIONAL QUALIF - LC 44/2014	2		1.744,89				
0846 ADIC FUNCAO DEDIC PLENA H/A	2		3.358,62				
0856 PROGRESSÃO LEI 3270/89 N III	1		554,40				
0859 GRAT LEI 3270/89 N II	2		693,00				
0861 GRAT LEI 3270/89 N III	1		554,40				
0862 GRAT LEI 3270/89 N V	1		1.386,00				
0864 PROGRESSÃO POR CLASSE II	3		153,45				
0881 RETR PROVENTOS JAN	483		85.134,23				
0882 RETR PROVENTOS JAN MG	34		5.061,79				
0883 RETR PROVENTOS FEV	482		84.526,69				
0884 RETR PROVENTOS FEV MG	35		5.460,46				
0885 RETR PROVENTOS MAR	481		85.029,24				
0886 RETR PROVENTOS MAR MG	36		5.602,91				
0888 PROGRESSAO CLASE VI (VL)	1		23,48				
0889 PROGRESSAO NIVEL VI (VL)	1		39,14				
0900 PROGRESSÃO POR CLASSE I %	2		42,57				
0901 PROGRESSÃO POR CLASSE I (VL)	1		22,60				
0902 GRATIF REGENCIA DECISAO JUDIC	1		1.816,07				
0965 AULAS EXCEDENTES MG	1		6.291,82				
0966 REAJUSTE LEI 7.032/2023 - 5%	91		6.006,00				
1600 GRAT TRABALHO TECNICO %	3		2.916,91				
1610 GRAT COND VC M III	2		1.108,80				
1781 PROGRESSAO FAIXA TEMPO	2		227,05				
2000 COMP SAL MIN. INATIVOS	99		52.347,46				
2001 COMP SAL MIN. PROFESSORES	8		2.753,14				
2022 INSALUBRIDADE % MG	1		277,20				
2276 PROVENTOS MG	19		37.606,15				
2295 QUINQUENIO MG	36	129	38.260,45				
2296 PROG FAIXA MG	1	9	115,01				
2297 EST FIN TRAB TECNICO % MG	1		796,71				
2306 GRAT MAGISTERIO MG %	1		1.887,55				
2364 GRAT LEI 3270/89 - % MG	1		554,40				
3433 GRAT REGENCIA MG %	2		5.868,33				
2500 GRAT SUP ESC FG11 MG	2		1.977,28				
2595 GRAT GESTOR ADJ FG10 MG	1		1.581,91				
2602 ADIC FUNC REG DEDIC PLENA MG	3		15.608,52				
2603 GRAT ADIC REG DED PLENA 50% MG	1		2.722,42				
2631 PROVENTO HORA/AULA MG	48		282.839,70				
2647 GRAT FUNCAO SUP ESCOLAR-1 MG	2		2.020,72				
2689 PARC PROV IRREDUTIBILIDADE MG	1		2.291,51				
2724 QUINQ ADIC DEDIC PLENA MG	2	6	1.833,45				
2725 ADC FUN REG DEC PLENA MG	2		5.817,13				
7500 GRAT SUP ESC FG11	20		19.534,79				
7549 QUINQ AULAS EXCEDENTES %	2		1.814,94				
7550 QUINQ AULAS EXCEDENTES MG %	1		1.258,36				
Total de proventos			6.910.643,76	(-) Total de descontos			1.614.195,15
(*) Arredondamento			0,00	(=) Total líquido			5.296.448,61
Descrição	Qtd.	Refer.	Valor	Descrição	Qtd.	Refer.	Valor
Previdência Própria							
Base empresa	39		87.509,58				
Base colaboradores	39		87.509,58	Contrib. descontada colaboradores	324		145.489,63
				Total das contribuições descontadas			145.489,63
Descrição	Qtd.	Refer.	Valor	Descrição	Qtd.	Refer.	Valor
IRRF							
Base IRRF	1004		4.678.758,00	Valor IRRF	575		612.645,11
Valor do imposto de renda a recolher			612.645,11				
Descrição	Qtd.	Refer.	Valor	Descrição	Qtd.	Refer.	Valor
Informativos							
9016 - BASE CARUARUPREV TETO	324		1.060.640,16				
Descrição	Qtd.	Refer.	Valor	Descrição	Qtd.	Refer.	Valor
Colaboradores por gênero							
Homens	349	22,15%		Mulheres	1224	77,81%	
Total de colaboradoras			1573				
Descrição	Qtd.	Refer.	Valor	Descrição	Qtd.	Refer.	Valor

CARUARU - PREVIDENCIA - CARUARUPREV				CNPJ: 08.861.577/0001-08				Emissão em: 27/11/2023	
AV RIO BRANCO, N° 315, N SR DAS DORES, 55.002-110, CARUARU-PE								Página: 4 de 7	
Período: Folha mensal : 01 a 30/11/2023 - Pagto.: Nov/2023								Competência: Novembro/2023	
DEPARTAMENTO: 001.003 - PENSIONISTAS									
RESUMO DO DEPARTAMENTO									
PROVENTOS					DESCONTOS				
Evento Descrição	Qtd.	Refer.	Valor	Evento Descrição	Qtd.	Refer.	Valor		
0030 PENSÃO	378		679.058,04	0063 EMPRESTIMO CAIXA 1	114		36.626,09		
0295 QUINQUENIO INATIVO	1	3	207,90	0321 WATER PARK	1		60,00		
0331 PRODUT FISCAL %	1		415,80	0322 UNIODONTO	2		171,18		
0497 COMP.SAL.MIN. PENSÃO	3		693,39	0324 SISMUC	21		569,74		
0632 PENSÃO HORA AULA	7		20.136,24	0335 PEN ALIMENTICIA	1		714,12		
0688 PENSÃO RET MESES ANTERIORES	2		1.960,16	0520 IMP.RENDA	23		17.909,68		
0696 RETRV. RECADASTRAMENTO	1		1.385,00	0727 EMPRESTIMO CAIXA 2	69		9.766,49		
0698 ESTABILIDADE FINANCEIRA %	1		277,20	0728 EMPRESTIMO CAIXA 3	37		3.707,80		
0710 QUINQUENIO PENSÃO	3		1.854,41	0729 EMPRESTIMO BRA.FINANCEIRA	2		216,14		
0752 PENSÃO RET. MES ANTERIOR	2		7.968,90	0734 EMPRESTIMO BRADESCO BANCO	5		1.703,01		
0781 PROG. FAIXA TEMPO 11	1		83,95	0745 EMPRESTIMO CAIXA 4	21		1.844,77		
0782 PROGRESSAO DE CLASSE 2	1		14,31	0775 EMPRESTIMO CAIXA 5	10		658,67		
0811 INSALUBRIDADE % PENSÃO	3		831,60	0778 EMP CAIXA MES ANTERIOR	1		1.271,70		
0812 QUINQUENIO PENSIONISTAS	17	56	4.497,90	0780 EMPRESTIMO CAIXA 6	8		726,80		
0813 GRAT COND VC MIVI - PENSIONIS	1		346,50	0788 EMPRESTIMO BRADESCO BANCO II	1		191,64		
0814 GRAT LEI 3270/89 - % PENSIONIS	8		3.811,50	0822 DESCONTO BANCO SANTANDER I	2		567,72		
0817 PROGRESSAO FAIXA DE TEMPO	1		110,88	0867 EMPRESTIMO CAIXA 7	3		167,91		
0819 GRAT SERV EXTRA % - PENSIONIST	2		924,00	0887 EMPRESTIMO CAIXA 8	1		30,00		
0821 AULAS SUPLEMENTARES % - PENSIO	1		1.395,50	0891 EMPRESTIMO CAIXA 9	1		69,00		
0836 GRAT LEI No 3273/89 - PENSIONI	2		693,00	7330 PROSMED	5		115,00		
0847 GRAT LEI 3271/89	1		346,50	7480 DEV.PROV.RECB.INDEVIDAMENTE	4		413,05		
0900 PROGRESSÃO POR CLASSE I %	1		39,06	9000 CARUARUPREV	5		4.913,99		
0966 REAJUSTE LEI 7.033/2023 - 5%	3		198,00	9020 DESC REDUCAO EC 103/2019	4		6.104,59		
1781 PROGRESSAO FAIXA TEMPO	1		41,66						
2030 PENSÃO MG	6		22.481,61						
Total de proventos			749.774,01	(-) Total de descontos			88.519,09		
(*) Arredondamento			0,00	(=) Total líquido			661.254,92		
Descrição	Qtd.	Refer.	Valor	Descrição	Qtd.	Refer.	Valor		
Previdência Própria									
Base colaboradores	0		0,00	Contrib. descontada colaboradores	5		4.913,99		
				Total das contribuições descontadas			4.913,99		
Descrição	Qtd.	Refer.	Valor	Descrição	Qtd.	Refer.	Valor		
IRRF									
Base IRRF	164		356.450,09	Valor IRRF	23		17.909,68		
Valor do imposto de renda a recolher			17.909,68						
Descrição	Qtd.	Refer.	Valor	Descrição	Qtd.	Refer.	Valor		
Informativos									
9016 - BASE CARUARUPREV TETO	5		35.099,93						
Descrição	Qtd.	Refer.	Valor	Descrição	Qtd.	Refer.	Valor		
Colaboradores por gênero									
Homens		86	21,99%	Mulheres		305	78,01%		
Total de colaboradores			391						
Descrição	Qtd.	Refer.	Valor	Descrição	Qtd.	Refer.	Valor		



Dezembro

CARUARU - PREVIDENCIA - CARUARUPREV				CNPJ: 08.861.577/0001-08		Emissão em: 20/12/2023	
AV RIO BRANCO, N° 315, N SR DAS DORES, 55.002-110, CARUARU-PE						Página: 2 de 8	
Período: Folha mensal : 01 a 31/12/2023 - Pagto.: Dez/2023						Competência: Dezembro/2023	
DEPARTAMENTO: 001.002 - INATIVOS							
RESUMO DO DEPARTAMENTO							
PROVENTOS				DESCONTOS			
Evento Descrição	Qtd.	Refer.	Valor	Evento Descrição	Qtd.	Refer.	Valor
0022 INSALUBRIDADE % INATIVO	98		31.314,54	0063 EMPRESTIMO CAIXA 1	614		358.661,58
0054 GRAT COMPLEMENTAR	4		527,20	0320 CESTAO AD SERVIDOR	2		480,00
0097 DIF 130 SALARIO	3		9.511,73	0321 WATER PARK	41		2.460,00
0203 GRATIFICACAO	1		214,00	0322 UNIODONTO	54		4.902,54
0276 PROVENTOS	954		1.381.861,83	0323 OODONTOSORRIA	7		376,64
0295 QUINQUENIO INATIVO	1070	3416,78	570.734,82	0324 SISMUC	667		40.684,22
0301 GRAT LEI3270/71NII	5		1.732,50	0335 PEN.ALIMENTICIA	4		1.285,65
0302 GRAT COND VC MIII - INATIVO	10		4.504,50	0520 IMP.RENDA	575		608.384,28
0304 EST FINANCEIRA	6		4.898,24	0613 SISMUC 13º	2		112,32
0306 GRAT MAGISTERIO %	12		31.354,88	0668 EMPRESTIMO CAIXA XII	1		478,00
0309 GRAT SECRETARIA/ADM	1		554,88	0670 PENSÃO ALIMENTICIA	3		1.416,14
0318 GRAT SUP ENSINO FG7	1		150,00	0694 DESC. BC. PANAMERICANO	1		200,36
0329 GRT COND.VC. MII	1		261,25	0727 EMPRESTIMO CAIXA 2	382		123.752,43
0331 PRODUT FISCAL %	38		73.127,79	0728 EMPRESTIMO CAIXA 3	227		51.543,89
0332 GRAT LEI3270/71NIII	9		4.819,99	0729 EMPRESTIMO BRA.FINANCEIRA	30		3.177,02
0333 GRAT LEI3270/71NIV	4		3.326,40	0734 EMPRESTIMO BRADESCO BANCO	42		17.396,08
0334 GRAT SUPERVISOR ESC	1		382,80	0736 SISMUC MES ANTERIOR	1		17,94
0337 GRAT SUP ENSINO FG10	1		1.581,91	0745 EMPRESTIMO CAIXA 4	150		32.147,10
0338 GRAT LEI3270/71 NI	1		1.386,00	0750 EMPRESTIMO BRA. FINANCEIRA-2	21		1.693,42
0354 GRAT LEI NQ 3273/89	9		3.684,54	0766 EMPRESTIMO BRA. FINANCEIRA-3	4		408,03
0364 GRAT LEI 3270/89 - % INATIVO	82		45.418,94	0775 EMPRESTIMO CAIXA 5	56		19.543,44
0365 GRT. LEI 3270/89 - 60%	4		3.326,40	0780 EMPRESTIMO CAIXA 6	64		10.910,07
0390 PERICULOSIDADE	3		1.247,40	0783 EMPRESTIMO BRA. FINANCEIRA-4	3		177,64
0391 GRAT COND VEICULO 25%	5		1.732,50	0788 EMPRESTIMO BRADESCO BANCO II	12		4.010,11
0406 GRT. SERV. EXTRAORD. 35.713%	1		357,90	0789 EMPRESTIMO BRADESCO BANCO III	8		4.888,11
0407 GRAT LEI 3270/70 %	2		1.178,10	0794 EMPRESTIMO BRADESCO BANCO IV	4		1.425,89
0421 GRAT SERV EXTRA % - INATIVO	16		8.739,12	0795 EMPRESTIMO BRADESCO BANCO V	1		115,57
0433 GRAT REGENCIA %	25		61.322,32	0796 EMPRESTIMO BRADESCO BANCO VI	1		36,54
0434 GRAT SUPV ENSINO	1		1.275,63	0797 EMPRESTIMO BRADESCO BANCO VII	1		124,49
0466 DEV CONTRB PREVIDENCIARIA	10		3.363,98	0798 CONSIGNADO SIOCB	1		71,35
0516 GRAT LEI 4.512/2006	7		6.210,00	0815 SINDUPROM-PE	42		3.201,53
0521 ADC 2/3 LEI 4.132/02	3		2.772,00	0818 EMPRESTIMO BRADESCO BANCO VIII	1		178,30
0528 AJUDA C TRANSPORTE 30%	3		4.530,11	0822 DESCONTO BANCO SANTANDER I	21		4.857,54
0529 AJUDA C.AULA SUPL. %	1		470,71	0823 DESCONTO BANCO SANTANDER II	7		2.249,12
0543 AULAS EXCEDENTES %	4		19.100,20	0826 EMPRESTIMO BRADESCO BANCO IX	1		34,20
0564 GRAT TEMPO INTG LEI4132/02	1		924,00	0827 EMPRESTIMO BRADESCO BANCO X	1		45,95
0566 QUINQ AULAS SUPL. %	3		3.775,08	0828 DESCONTO BANCO SANTANDER III	5		816,86
0567 AJUD C TRANS AULA SUPLEM %	1		1.415,86	0838 SANTEPE	1		27,72
0570 GRTF LEI-3270/89	4		2.079,00	0863 SERVIDOR REP. PLANO DE SAUDE	12		435,00
0576 GRATSUPV REGIONAL FG20	9		19.972,01	0865 SINDACSE-PE	4		105,60
0590 AULAS SUPLEMENTARES % - INATIV	19		45.855,46	0867 EMPRESTIMO CAIXA 7	38		9.460,98
0594 GRAT GESTOR ESC FG2	8		7.952,56	0867 EMPRESTIMO CAIXA 8	21		3.479,53
0595 GRAT GESTOR ADJ FG10	1		1.581,91	0891 EMPRESTIMO CAIXA 9	10		2.017,96
0596 GRAT FUN SEC ESOCOLAR FG15	2		1.616,60	0892 EMPRESTIMO CAIXA 10	6		1.246,03
0600 GRAT TRAB TECNICO	14		13.224,35	0903 EMPRESTIMO CAIXA 11	1		287,00
0601 INSALUBRIDADE S/ SAL MINIMO	5		1.320,00	0905 SISMUC PROVA DE VIDA	1		94,38
0602 ADIC.FUNC.REG.DEDIC.PLENA	43		223.725,54	1040 IRRF/13.SAL	2		971,79
0631 PROVENTOS HORA AULA	552		3.307.262,26	1592 SINDACS PERNAMBUCO	2		52,80
0635 GRAT FUN GESTOR ESC FG3	2		2.665,40	1715 UNIMED	56		136.764,17
0637 GRAT F TEC AREA-FG19	4		9.379,64	7330 PROSMED	103		2.651,30
0640 GRTF FUN.ESC.FG-17	1		1.186,40	7480 DEV.PROV.RECB.INDEVIDAMENTE	2		486,03
0666 GRAT LEI 3270/89 NII	1		346,50	7571 UNIODONTO MES ANTERIOR	1		28,53
0687 EST FIN DIR ESCOLAR %	1		2.265,06	9000 CARUARUPREV	323		148.546,38
0689 PARC PROVIS IRREDUTIBILIDADE	6		10.712,75	9020 DESC REDUCAO EC 103/2019	4		6.064,34
0695 GRAT LEI3270/89N-II 30%	1		415,80				
0696 RETRV. RECADASTRAMENTO	5		14.317,84				
0698 ESTABILIDADE FINANCEIRA %	3		3.486,93				
0704 GRAT 3.283/1990 NV5 CLS-A	4		683,13				
0714 GRAT ADC TURNO MII	1		34,40				
0715 GRAT COND MOT MII 40%	2		1.108,80				
0720 GRAT GEST ESCOLAR FG-5	4		7.952,87				
0724 QUINQUENIO ADIC DEDIC PLENA	33	78	20.302,77				
0725 ADC FUN REG D PLENA %	37		79.204,37				
0737 GRAT MAGISTERIO LEI-3614 %	3		8.305,21				
0738 PRODUT FISCAL II %	4		7.207,20				
0739 PROG. FAIXA TEMPO 10	8		678,99				
0742 EST FIN GRAT REGENCIA %	6		15.002,36				
0747 GRAT ESTAB CHEFE DIVISAO	1		310,50				
0749 EST FIN LEI 3270/89	3		1.247,40				
0761 PROG FAIXA	34	312,88	3.843,28				
0763 GRAT REG ADIC DEC PLENA	1		2.831,32				
0768 PROC ADICIONAL QUINQUENIO	5	15	3.158,34				
0774 EST FIN TRAB TECNICO %	2		2.286,72				
0782 PROGRESSAO DE CLASSE 2	9		148,85				
0793 QUINQUENIO PROC JUDICIAL	7		5.410,06				
0801 QUINQUENIO INATIVOS VL	1		629,47				
0809 COMP.SAL.MIN. INAT E PENS - MG	1		49,88				

18.2.3 Produto (CARUARU) RPP

16.2.3 Produção (CARUARU\_RPPS)





CARUARU - PREVIDENCIA - CARUARUPREV				CNPJ: 08.861.577/0001-08		Emitido em: 20/12/2023	
AV RIO BRANCO, N° 315, N SR DAS DORES, 55.002-110, CARUARU-PE						Página: 3 de 8	
Período: Folha mensal : 01 a 31/12/2023 - Pagto.: Dez/2023						Competência: Dezembro/2023	
DEPARTAMENTO: 001.002 - INATIVOS							
RESUMO DO DEPARTAMENTO							
PROVENTOS				DESCONTOS			
Evento Descrição	Qtd.	Refer.	Valor	Evento Descrição	Qtd.	Refer.	Valor
0816 PROGRESSAO POR CLASSE	4		71,55				
0817 PROGRESSAO FAIXA DE TEMPO	4		381,60				
0824 ADIC FUNC PROC ADM N 2197/2008	1		1.887,54				
0825 GRAT FUNC PROC ADM N 3582/2011	1		1.010,36				
0837 PROGRESSAO DECISAO JUDICIAL	1		293,40				
0842 ADIC FUNC - DEDICACAO PLENA	4		10.339,13				
0843 ADICIONAL QUALIF - LC 44/2014	2		1.744,89				
0846 ADIC FUNCAO DEDIC PLENA H/A	2		3.358,62				
0856 PROGRESSAO LEI 3270/89 N II	1		554,40				
0859 GRAT LEI 3270/89 N II	2		893,00				
0861 GRAT LEI 3270/89 N III	1		554,40				
0862 GRAT LEI 3270/89 N V	1		1.386,00				
0864 PROGRESSAO POR CLASSE II	3		153,45				
0881 RETR PROVENTOS JAN	484		85.297,32				
0882 RETR PROVENTOS JAN MG	34		5.061,79				
0883 RETR PROVENTOS FEV	483		84.889,78				
0884 RETR PROVENTOS FEV MG	35		5.460,46				
0885 RETR PROVENTOS MAR	482		85.192,33				
0886 RETR PROVENTOS MAR MG	36		5.602,91				
0888 PROGRESSAO CLASE VI (VL)	1		23,48				
0889 PROGRESSAO NIVEL VI (VL)	1		39,14				
0900 PROGRESSAO POR CLASSE I %	2		42,57				
0901 PROGRESSAO POR CLASSE I (VL)	1		22,80				
0902 GRATIF REGENCIA DECISAO JUDIC	1		1.816,07				
0904 13 SAL PROVA DE VIDA	4		12.842,67				
0965 AULAS EXCEDENTES MG	1		6.291,82				
0966 REAJUSTE LEI 7.033/2023 - 5%	92		6.072,00				
1600 GRAT TRABALHO TECNICO %	3		2.916,91				
1610 GRAT COND VC M III	2		1.108,80				
1781 PROGRESSAO FAIXA TEMPO	2		227,05				
2000 COMP SAL MIN. INATIVOS	100		52.770,22				
2001 COMP SAL MIN. PROFESSORES	8		2.753,14				
2022 INSALUBRIDADE % MG	1		277,20				
2276 PROVENTOS MG	19		37.606,15				
2295 QUINQUENIO MG	38	133	40.907,25				
2296 PROG FAIXA MG	1	9	115,01				
2297 EST FIN TRAB TECNICO % MG	1		798,71				
2306 GRAT MAGISTERIO MG %	1		1.887,55				
2364 GRAT LEI 3270/89 - % MG	1		554,40				
2433 GRAT REGENCIA MG %	2		5.868,33				
2500 GRAT SUP ESC FG11 MG	2		1.977,28				
2595 GRAT GESTOR ADJ FG10 MG	1		1.581,91				
2602 ADIC FUNC REG DEDIC PLENA MG	3		15.808,52				
2603 GRAT ADIC REG DED PLENA 50% MG	1		2.722,42				
2631 PROVENTO HORA/AULA MG	49		287.377,06				
2647 GRAT FUNCAO SUP ESCOLAR-1 MG	2		2.020,72				
2689 PARC PROV IRREDUTIBILIDADE MG	1		2.291,51				
2724 QUINQ ADIC DEDIC PLENA MG	2	6	1.633,45				
2725 ADC FUN REG DEC PLENA MG	2		5.817,13				
7500 GRAT SUP ESC FG11	20		19.534,79				
7549 QUINQ AULAS EXCEDENTES %	2		1.814,94				
7550 QUINQ AULAS EXCEDENTES MG %	1		1.258,36				
Total de proventos			6.034.793,47	(-) Total de descontos			1.612.984,59
(*) Arredondamento			0,00	(=) Total líquido			5.321.808,88
Descrição	Qtd.	Refer.	Valor	Descrição	Qtd.	Refer.	Valor
Previdência Própria							
Base empresa	39		87.509,58				
Base empresa sobre 13º Salário	3		9.511,73				
Total da base empresa			97.021,31	Total do valor empresa			0,00
Base colaboradores	39		87.509,58	Contrib. descontada colaboradores	323		146.546,38
Base colaboradores 13º Salário	3		9.511,73	Contrib. descontada colab. 13º Salário	0		0,00
				Total das contribuições descontadas			146.546,38
Descrição	Qtd.	Refer.	Valor	Descrição	Qtd.	Refer.	Valor
IRRF							
Base IRRF	1005		4.862.118,76	Valor IRRF	575		606.384,28
Base IRRF 13º Salário	4		12.211,85	Valor IRRF 13º Salário	2		971,79
Valor do imposto de renda a recolher			609.356,07				
Descrição	Qtd.	Refer.	Valor	Descrição	Qtd.	Refer.	Valor
Informativos							
9016 - BASE CARUARUPREV TETO	323		1.046.759,80				
Descrição	Qtd.	Refer.	Valor	Descrição	Qtd.	Refer.	Valor

18.2.3 Produção (CARUARU\_RPPS)

CARUARU - PREVIDENCIA - CARUARUPREV				CNPJ: 08.861.577/0001-08		Emitido em: 20/12/2023	
AV RIO BRANCO , N° 315, N SR DAS DORES, 55.002-110, CARUARU-PE						Página: 4 de 8	
Período: Folha mensal : 01 a 31/12/2023 - Pagto.: Dez/2023						Competência: Dezembro/2023	
DEPARTAMENTO: 001.002 - INATIVOS							
RESUMO DO DEPARTAMENTO							
Colaboradores por gênero							
Homens	349	22.17%		Mulheres	1225	77.83%	
Total de colaboradoras	1574						
Descrição	Qtd.	Reflex	Valor	Descrição	Qtd.	Reflex	Valor



CARUARU - PREVIDENCIA - CARUARUPREV				CNPJ: 08.861.577/0001-08				Emissão em: 20/12/2023	
AV RIO BRANCO , N° 315, N SR DAS DORES, 55.002-110, CARUARU-PE								Página: 5 de 8	
Período: Folha mensal : 01 a 31/12/2023 - Pagto.: Dez/2023								Competência: Dezembro/2023	
DEPARTAMENTO: 001.003 - PENSIONISTAS									
RESUMO DO DEPARTAMENTO									
PROVENTOS					DESCONTOS				
Evento Descrição	Qtd.	Refer.	Valor	Evento Descrição	Qtd.	Refer.	Valor		
0030 PENSÃO	380		682.070,17	0063 EMPRESTIMO CAIXA 1	113		36.442,10		
0295 QUINQUENIO INATIVO	1	3	207,90	0321 WATER PARK	1		60,00		
0331 PRODUT FISCAL %	1		415,80	0322 UNIODONTO	2		171,18		
0497 COMP.SAL.MIN. PENSÃO	3		693,39	0324 SISMUC	21		569,74		
0632 PENSÃO HORA AULA	7		20.136,24	0335 PEN ALIMENTICIA	1		714,12		
0688 PENSÃO RET MESES ANTERIORES	2		1.960,16	0520 IMP.RENDA	23		16.224,43		
0696 RETRV. RECADASTRAMENTO	1		1.385,00	0727 EMPRESTIMO CAIXA 2	70		9.789,58		
0698 ESTABILIDADE FINANCEIRA %	1		277,20	0728 EMPRESTIMO CAIXA 3	37		3.707,80		
0710 QUINQUENIO PENSÃO	3		1.854,41	0729 EMPRESTIMO BRA.FINANCEIRA	2		216,14		
0781 PROG. FAIXA TEMPO 11	1		83,95	0734 EMPRESTIMO BRADESCO BANCO	5		1.703,01		
0782 PROGRESSÃO DE CLASSE 2	1		14,31	0745 EMPRESTIMO CAIXA 4	21		1.844,77		
0811 INSALUBRIDADE % PENSÃO	3		831,60	0775 EMPRESTIMO CAIXA 5	11		803,87		
0812 QUINQUENIO PENSIONISTAS	17	56	4.497,90	0780 EMPRESTIMO CAIXA 6	8		726,80		
0813 GRAT COND VC MII/II - PENSIONIS	1		346,50	0788 EMPRESTIMO BRADESCO BANCO II	1		191,64		
0814 GRAT LEI 3270/89 - % PENSIONIS	8		3.811,50	0822 DESCONTO BANCO SANTANDER I	2		567,72		
0817 PROGRESSÃO FAIXA DE TEMPO	1		110,88	0867 EMPRESTIMO CAIXA 7	3		167,91		
0819 GRAT SERV EXTRA % - PENSIONIST	2		924,00	0887 EMPRESTIMO CAIXA 8	1		30,00		
0821 AULAS SUPLEMENTARES % - PENSIO	1		1.395,50	0891 EMPRESTIMO CAIXA 9	1		69,00		
0836 GRAT LEI No 3273/89 - PENSIONI	2		693,00	7330 PROSMED	5		115,00		
0847 GRAT LEI 3271/89	1		346,50	7480 DEV.PROV.RECB.INDEVIDAMENTE	4		413,05		
0900 PROGRESSÃO POR CLASSE I %	1		39,06	9000 CARUARUPREV	5		3.934,17		
0966 REAJUSTE LEI 7.033/2023 - 5%	3		198,00	9020 DESC REDUCAO EC 103/2019	4		6.104,59		
1781 PROGRESSÃO FAIXA TEMPO	1		41,66						
2030 PENSÃO MG	6		22.481,61						
Total de proventos			744.817,24	(-) Total de descontos			84.566,62		
(+/-) Arredondamento			0,00	(-) Total líquido			660.250,62		
Descrição	Qtd.	Refer.	Valor	Descrição	Qtd.	Refer.	Valor		
Previdência Própria									
Base colaboradores 0 0,00				Contrib. descontada colaboradores 5 3.934,17					
				Total das contribuições descontadas 3.934,17					
Descrição	Qtd.	Refer.	Valor	Descrição	Qtd.	Refer.	Valor		
IRRF									
Base IRRF 164 348.800,24				Valor IRRF 23 16.224,43					
Valor do imposto de renda a recolher 16.224,43									
Descrição	Qtd.	Refer.	Valor	Descrição	Qtd.	Refer.	Valor		
Informativos									
9016 - BASE CARUARUPREV TETO 5 28.101,21									
Descrição	Qtd.	Refer.	Valor	Descrição	Qtd.	Refer.	Valor		
Colaboradores por gênero									
Homens 88 22,39%				Mulheres 305 77,61%					
Total de colaboradores 393									
Descrição	Qtd.	Refer.	Valor	Descrição	Qtd.	Refer.	Valor		

## ANEXO II

### CERTIFICADO DE REGULARIDADE PREVIDENCIÁRIA CRP





MINISTÉRIO DA PREVIDÊNCIA SOCIAL  
SECRETARIA DE REGIME PRÓPRIO E COMPLEMENTAR  
Departamento dos Regimes de Previdência no Serviço Público

#### Certificado de Regularidade Previdenciária - CRP

Ente Federativo: Caruaru UF: PE  
CNPJ Principal: 10.091.536/0001-13

É CERTIFICADO, NA FORMA DO DISPOSTO NO ART. 9º DA LEI Nº 9.717, DE 27 DE NOVEMBRO DE 1998, COM FUNDAMENTO NO ART. 167, XIII, DA CONSTITUIÇÃO FEDERAL, NO DECRETO Nº 3.768, DE 11 DE ABRIL DE 2001, E NA PORTARIA Nº 204, DE 10 DE JULHO DE 2008, QUE O MUNICÍPIO ESTÁ EM SITUAÇÃO REGULAR EM RELAÇÃO A LEI Nº 9.717, DE 27 DE NOVEMBRO DE 1998.

#### FINALIDADE DO CERTIFICADO

Os órgãos ou entidades da administração direta e indireta da união deverão observar, previamente, a regularidade dos estados, do Distrito Federal e dos municípios quanto ao seu regime Próprio de Previdência Social, nos seguintes casos, conforme o disposto no art 7º da lei nº 9.717, de 1998:

- I. Realização de transferências voluntárias de recursos pela união;
- II. Celebração de acordos, contratos, convênios ou ajustes, bem como de empréstimos, financiamentos, avais e subvenções em geral de órgãos ou entidades da administração direta e indireta da união;
- III. Liberação de recursos de empréstimos e financiamentos por instituições financeiras federais;

Certificado emitido em nome do Ente Federativo e válido para todos os órgãos e entidades do município

A aceitação do presente certificado está condicionada à verificação, por meio da internet, de sua autenticidade e validade no endereço: <http://www.previdencia.gov.br>, pois está sujeito a cancelamento por decisão judicial ou administrativa.

Este certificado deve ser juntado ao processo referente ao ato ou contrato para o qual foi EXIGIDO.



N.º 982381 -  
215580

EMITIDO EM 09/12/2022  
VÁLIDO ATÉ 07/06/2023



MINISTÉRIO DA PREVIDÊNCIA SOCIAL  
SECRETARIA DE REGIME PRÓPRIO E COMPLEMENTAR  
Departamento dos Regimes de Previdência no Serviço Público

Certificado de Regularidade Previdenciária - CRP

Ente Federativo: Caruaru UF: PE  
CNPJ Principal: 10.091.536/0001-13

É CERTIFICADO, NA FORMA DO DISPOSTO NO ART. 9º DA LEI Nº 9.717, DE 27 DE NOVEMBRO DE 1998, COM FUNDAMENTO NO ART. 167, XIII, DA CONSTITUIÇÃO FEDERAL, NO DECRETO Nº 3.788, DE 11 DE ABRIL DE 2001, E DA PORTARIA Nº 1.467, DE 2 DE JUNHO DE 2022, QUE O MUNICÍPIO ESTÁ EM SITUAÇÃO REGULAR EM RELAÇÃO A LEI Nº 9.717, DE 27 DE NOVEMBRO DE 1998.

**FINALIDADE DO CERTIFICADO**

Os órgãos ou entidades da administração direta e indireta da união deverão observar, previamente, a regularidade dos estados, do Distrito Federal e dos municípios quanto ao seu regime Próprio de Previdência Social, nos seguintes casos, conforme o disposto no art 7º da lei nº 9.717, de 1998:

- i. Realização de transferências voluntárias de recursos pela união;
- ii. Celebração de acordos, contratos, convênios ou ajustes, bem como de empréstimos, financiamentos, avais e subvenções em geral de órgãos ou entidades da administração direta e indireta da união;
- iii. Liberação de recursos de empréstimos e financiamentos por instituições financeiras federais;

Certificado emitido em nome do Ente Federativo e válido para todos os órgãos e entidades do município

A aceitação do presente certificado está condicionada à verificação, por meio da internet, de sua autenticidade e validade no endereço: <http://www.previdencia.gov.br>, pois está sujeito a cancelamento por decisão judicial ou administrativa.

Este certificado deve ser juntado ao processo referente ao ato ou contrato para o qual foi EXIGIDO.

EMITIDO EM 04/12/2023  
VÁLIDO ATÉ 01/06/2024



N.º 982381 - 227070



## VERIFICAÇÃO DAS ASSINATURAS



Código para verificação: B549-9D4B-B640-0F6A

Este documento foi assinado digitalmente pelos seguintes signatários nas datas indicadas:



JOSÉ MARINHO DOS SANTOS NETO (CPF 045.XXX.XXX-25) em 17/04/2024 09:31:33 (GMT-03:00)

Papel: Parte

Emitido por: Sub-Autoridade Certificadora 1Doc (Assinatura 1Doc)



FERNANDA DE MELO BARBOSA (CPF 071.XXX.XXX-04) em 17/04/2024 09:32:00 (GMT-03:00)

Papel: Parte

Emitido por: Sub-Autoridade Certificadora 1Doc (Assinatura 1Doc)

Para verificar a validade das assinaturas, acesse a Central de Verificação por meio do link:

<https://caruaru.1doc.com.br/verificacao/B549-9D4B-B640-0F6A>